



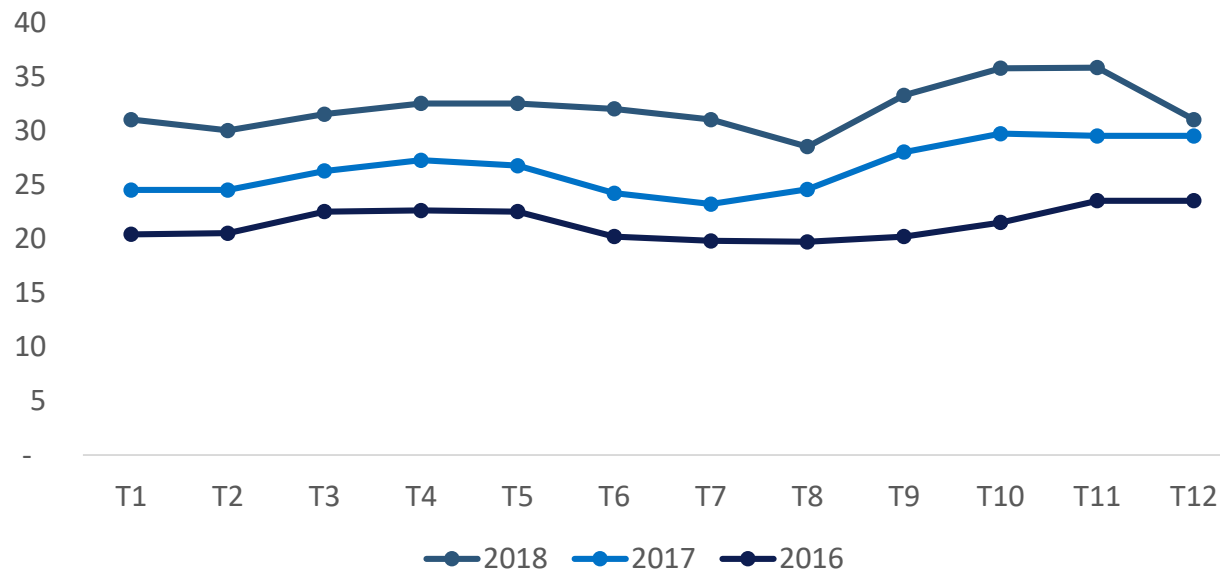
# CTCP NAM VIỆT KQKD QUÝ 4.2018

24/01/2019

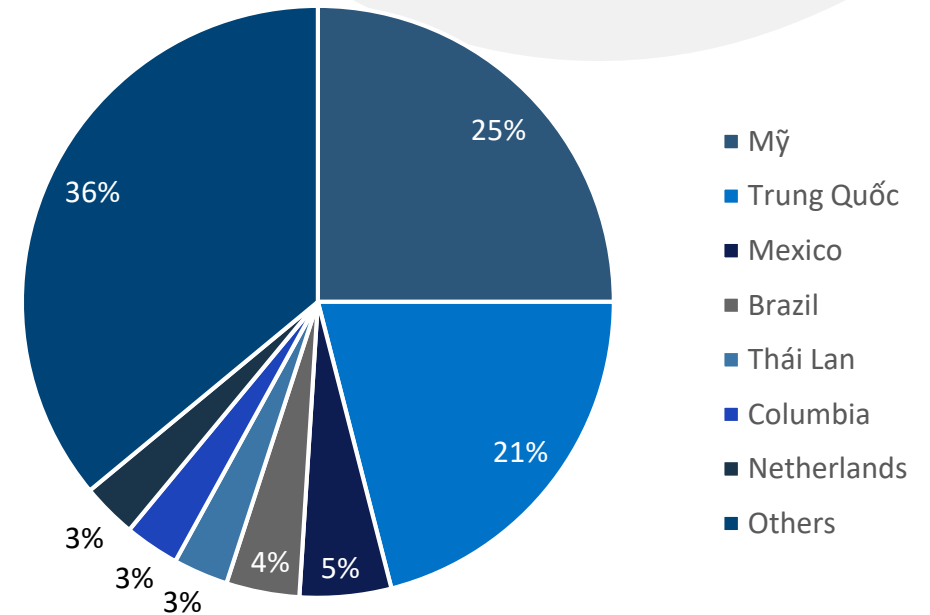
# THỊ TRƯỜNG CHUNG

- Trong năm 2018, Việt Nam đã xuất khẩu 941 nghìn tấn sản phẩm cá tra sang 120 quốc gia, **tổng kim ngạch xuất khẩu đạt 2,2 tỷ USD**
- **Mỹ, Trung Quốc và Mê-xi-cô là ba quốc gia nhập khẩu cá tra lớn nhất**, chiếm 51% tổng giá trị xuất khẩu của Việt Nam
- **Giá cá tra nguyên liệu vẫn có xu hướng tăng đều** do thiếu hụt nguồn giống chất lượng

Giá cá tra thịt trắng loại 1 tại Đồng Tháp  
(Đơn vị: nghìn đồng)



Cơ cấu xuất khẩu theo quốc gia



# TIÊU ĐIỂM 2018 NAVICO



## KẾT QUẢ KINH DOANH

DOANH  
THU



+40% YOY

LỢI NHUẬN  
SAU THUẾ



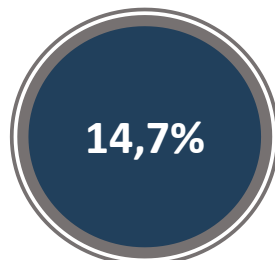
+320% YOY

BIÊN LỢI  
NHUẬN GỘP



+6,2 điểm %

BIÊN LỢI NHUẬN  
SAU THUẾ



+9,8 điểm %

## TIÊU ĐIỂM

**NĂM KỶ LỤC**

**DOANH THU VÀ LỢI NHUẬN CAO NHẤT**  
Trong Lịch Sử Công Ty

**ĐẦU TƯ VÀO TƯƠNG LAI:**  
600 HA VÙNG NUÔI CÁ TRA CÔNG NGHỆ CAO



**TỐP BA**  
DOANH NGHIỆP XUẤT  
KHẨU CÁ TRA VIỆT NAM



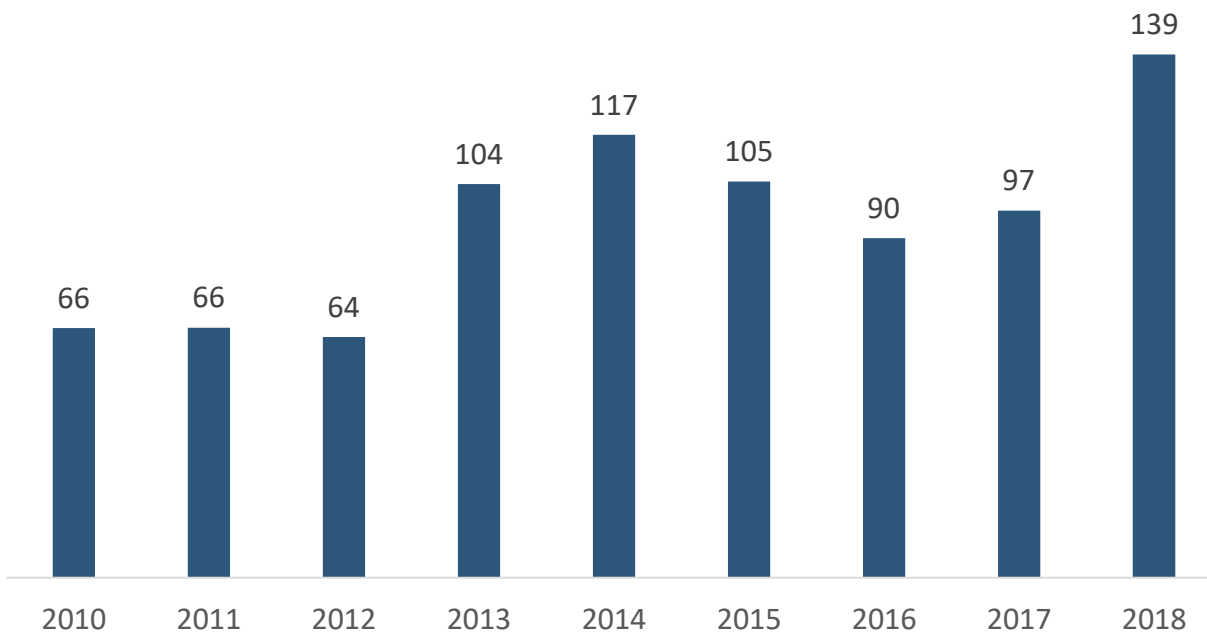
**THÂM NHẬP  
THÀNH CÔNG**  
THỊ TRƯỜNG TRUNG QUỐC



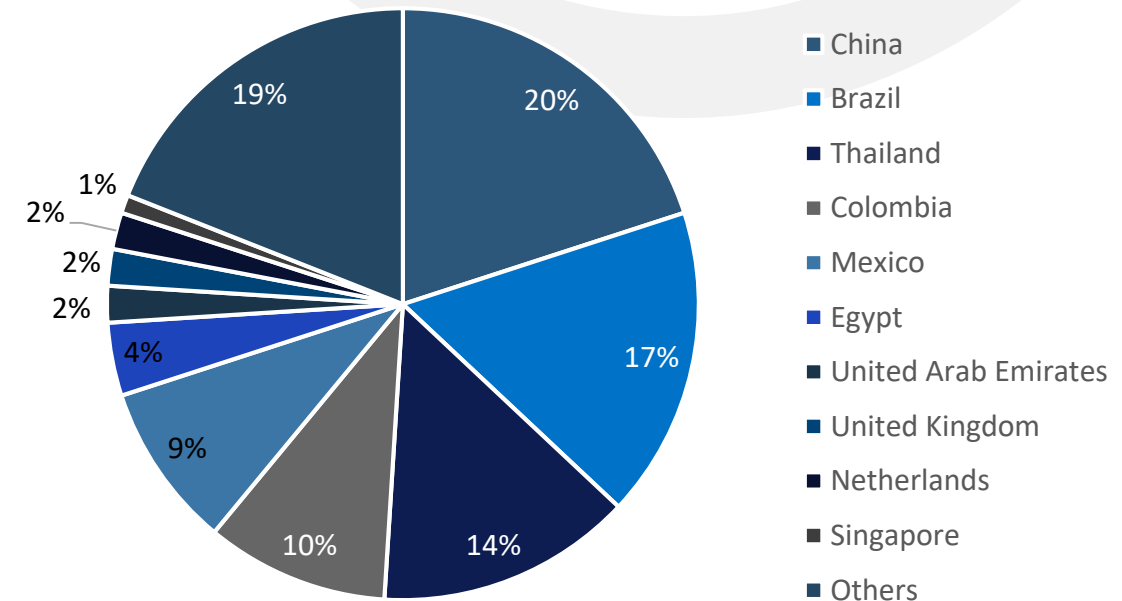
# THỊ TRƯỜNG XUẤT KHẨU

Nam Việt là một trong ba doanh nghiệp xuất khẩu cá tra lớn nhất Việt Nam với kim ngạch xuất khẩu đạt **138,7 triệu USD** trong năm nay, tăng 42,5% YOY

Kim Ngạch Xuất Khẩu Navico (Triệu USD)



10 Thị Trường Xuất Khẩu Lớn Nhất của Nam Việt



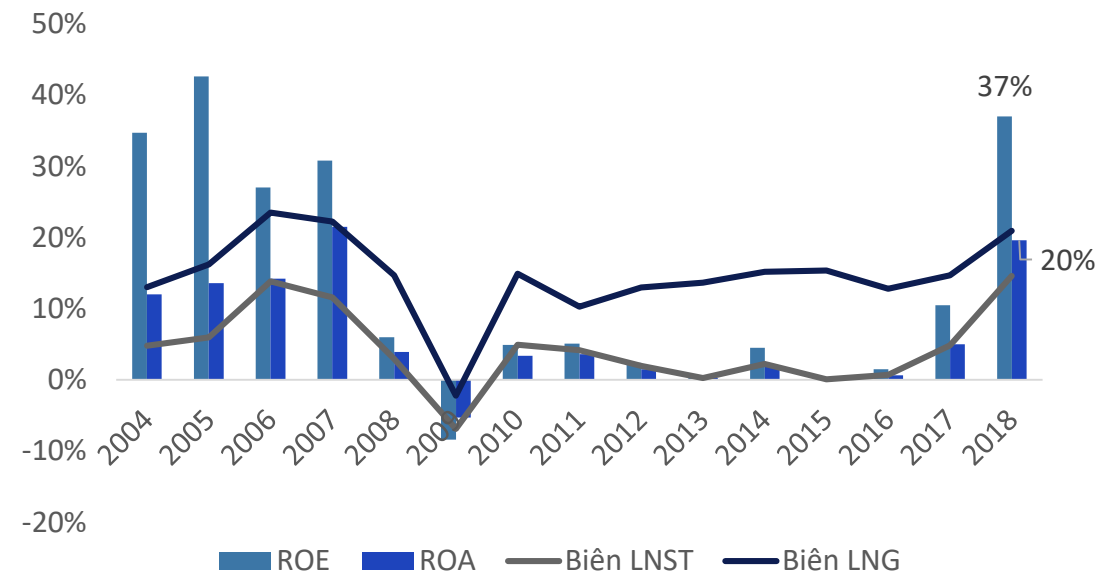
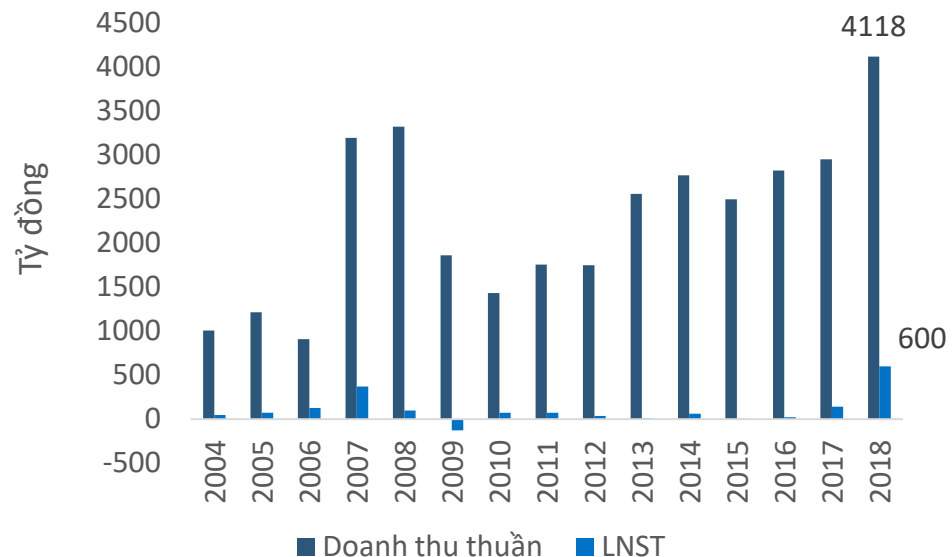
# CHỈ SỐ TÀI CHÍNH

Lợi nhuận vượt bậc nhờ vào thành công trong việc mở rộng thị trường, giá bán cá tra tăng mạnh trong khi quản lý tốt giá vốn

CTCP Nam Việt – chỉ số chính KQ chưa kiểm toán (Đv: Tỷ đồng)	Q4. 2018	Q4. 2017	% YOY	2018	2017	% YOY
Doanh thu thuần	1.383,3	850,7	63%	4.118,0	2.949,1	40%
Giá vốn hàng bán	951,6	710,0	34%	3.255,7	2.516,7	29%
Lợi nhuận gộp	431,7	140,7	207%	862,3	432,5	99%
<b><i>Biên lợi nhuận gộp</i></b>				<b>20,9%</b>	<b>14,7%</b>	
Lợi nhuận HĐKD	343,9	56,3	511%	689,6	198,3	248%
Lợi nhuận sau thuế	296,6	45,4	553%	604,2	144,0	320%
<b><i>Biên LNST</i></b>				<b>14,7%</b>	<b>4,9%</b>	
EPS cơ bản (đồng)	2.380	549	334%	<b>4.811</b>	<b>1.142</b>	321%

# NĂM KỶ LỤC VỚI DOANH THU VÀ LỢI NHUẬN CAO NHẤT TRONG LỊCH SỬ CÔNG TY

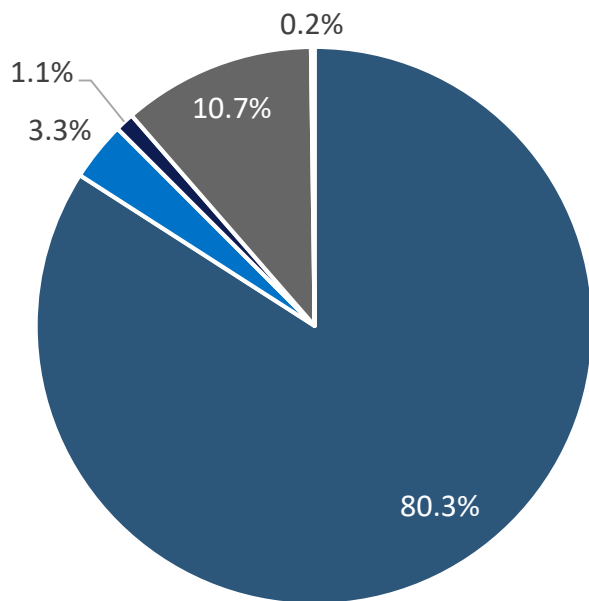
## DOANH THU & LỢI NHUẬN





## KHẢ NĂNG SINH LỜI

# CƠ CẤU SẢN PHẨM

91% of doanh thu của Nam Việt từ xuất khẩu cá tra và thức ăn thủy sản



- Xuất khẩu
- Phụ phẩm
- Cá tra nguyên liệu
- Thức ăn thủy sản
- Khác



# TÌNH HÌNH TÀI CHÍNH

Tình hình tài chính lành mạnh với nợ khó đòi giảm mạnh

CTCP Nam Việt Tỷ đồng	31/12/2018	31/12/2017
Tài sản dài hạn	1.335,0	1.385,3
Tài sản ngắn hạn	2.090,1	1.317,1
<b>Tổng tài sản</b>	<b>3.425,0</b>	<b>2.702,3</b>
Vốn chủ sở hữu	1.848,0	1.394,0
Nợ dài hạn	9,5	76,1
Nợ ngắn hạn	1.567,5	1.232,3
<b>Tổng nguồn vốn</b>	<b>3.425,0</b>	<b>2.702,3</b>

- Nợ khó đòi hiện tại của Nam Việt ở mức 43,1 tỷ đồng, giảm 55% so với đầu năm. 99% nợ khó đòi đã được trích lập dự phòng
- Lợi nhuận sau thuế chưa phân phối đạt 603,5 tỷ đồng
- Tỷ lệ nợ/Vốn chủ sở hữu giảm từ 79% năm 2017 còn 69% năm 2018



# MỞ RỘNG VÙNG NUÔI

Vùng nuôi cá tra công nghệ cao của Nam Việt đang trong quá trình xây dựng và bắt đầu hoạt động từ Quý 4/2019

Vùng nuôi cá tra lớn nhất Việt Nam  
Hệ thống quản lý và vận hành tự động

600 ha

4.000 Tỷ đồng  
vốn đầu tư

25.000 Tấn cá tra  
cung cấp





[HTTP://WWW.NAVICORP.COM.VN/](http://www.navicorp.com.vn/)

# XIN CẢM ƠN!

**DOÃN CHÍ THIÊN (THÀNH VIÊN HĐQT)**



THIEN.DOAN@NAVICORP.COM.VN



+849 3666 3666

**DOÃN HẢI PHƯƠNG (BỘ PHẬN IR)**



PHUONG.IR@NAVICORP.COM.VN



+849 1937 9091