



NAVICO
NAM VIET CORPORATION

CTCP NAM VIỆT

Tin tức

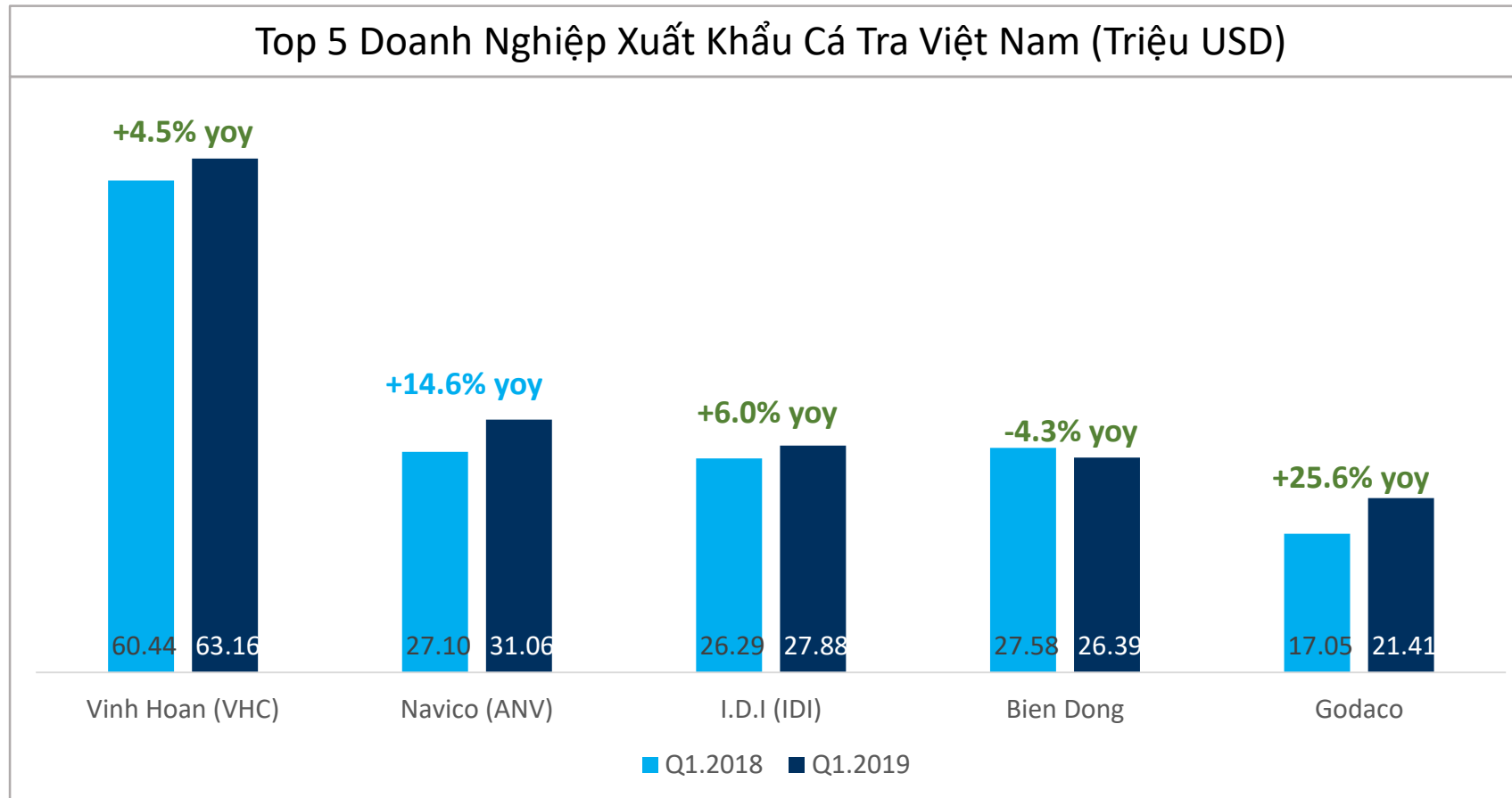
Quý 1 / 2019

18/4/2019

TỔNG QUAN NGÀNH CÁ TRA

Trong Quý 1/2019, Việt Nam xuất khẩu 466,1 triệu USD (+8,8% yoy) sản phẩm cá tra

Kim ngạch xuất khẩu cá tra của Nam Việt có mức tăng trưởng nổi trội 14,6% so với cùng kỳ, đạt 31 triệu USD

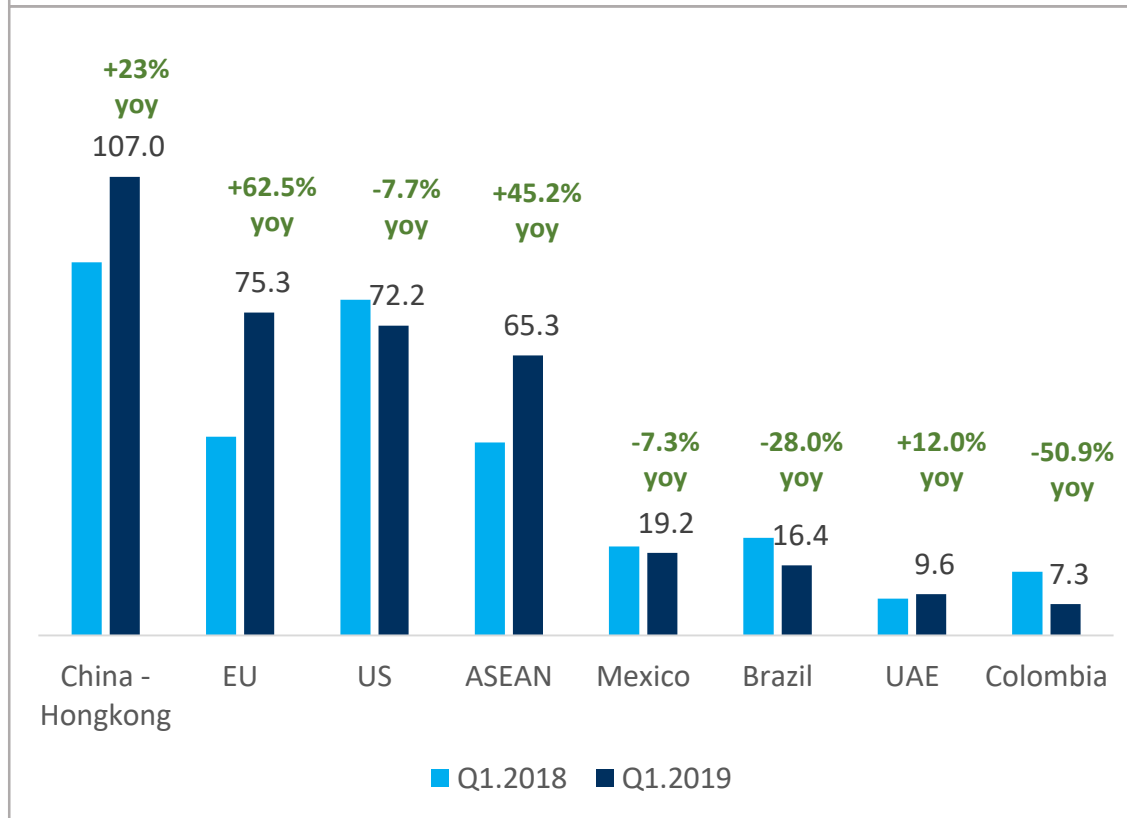


Nguồn: VASEP, ANV tổng hợp

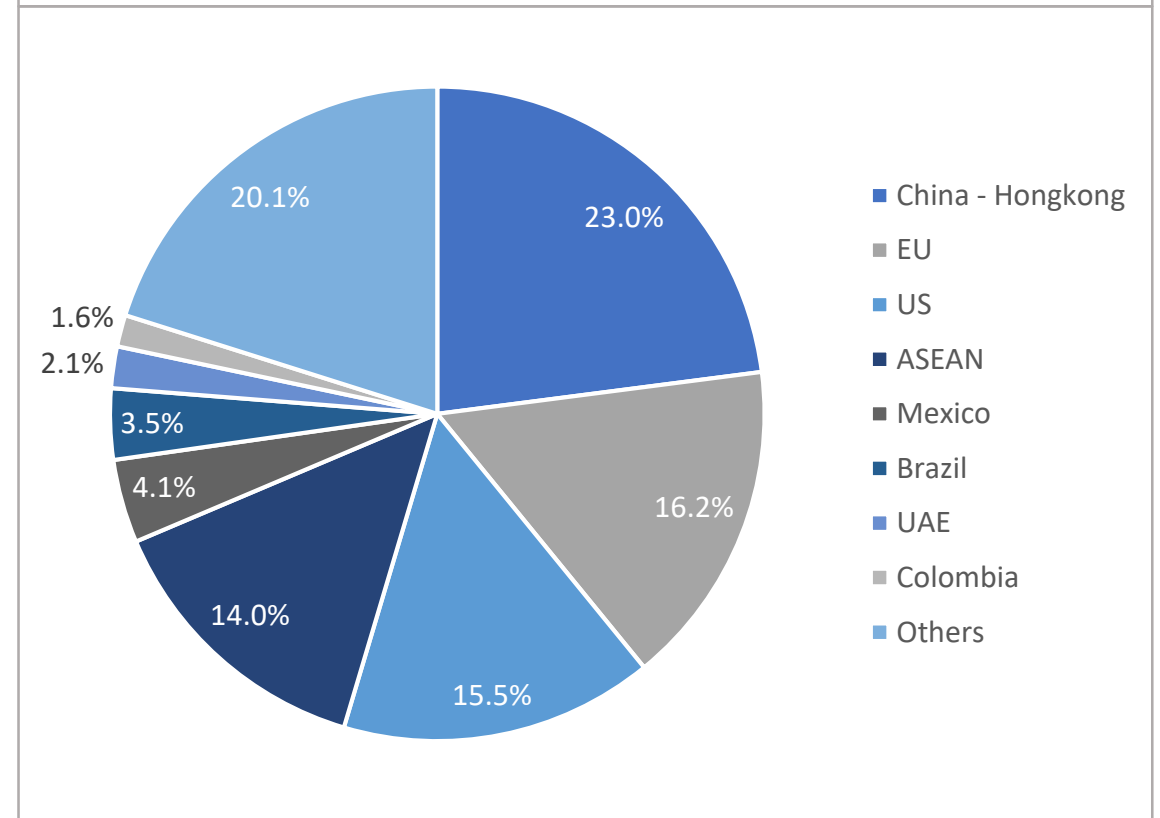
CÁC THỊ TRƯỜNG XUẤT KHẨU CHỦ YẾU

Trung Quốc, Hồng Kong trở thành thị trường nhập khẩu cá tra lớn nhất của Việt Nam, đạt 107 triệu USD giá trị nhập khẩu vào quý 1/2019
Châu Âu đứng thứ 2 nhờ vào tăng trưởng 62,5% so với cùng kỳ trong khi thị trường Mỹ lùi lại vị trí thứ 3 với 7,7% sụt giảm

Top các thị trường xuất khẩu (Triệu USD)



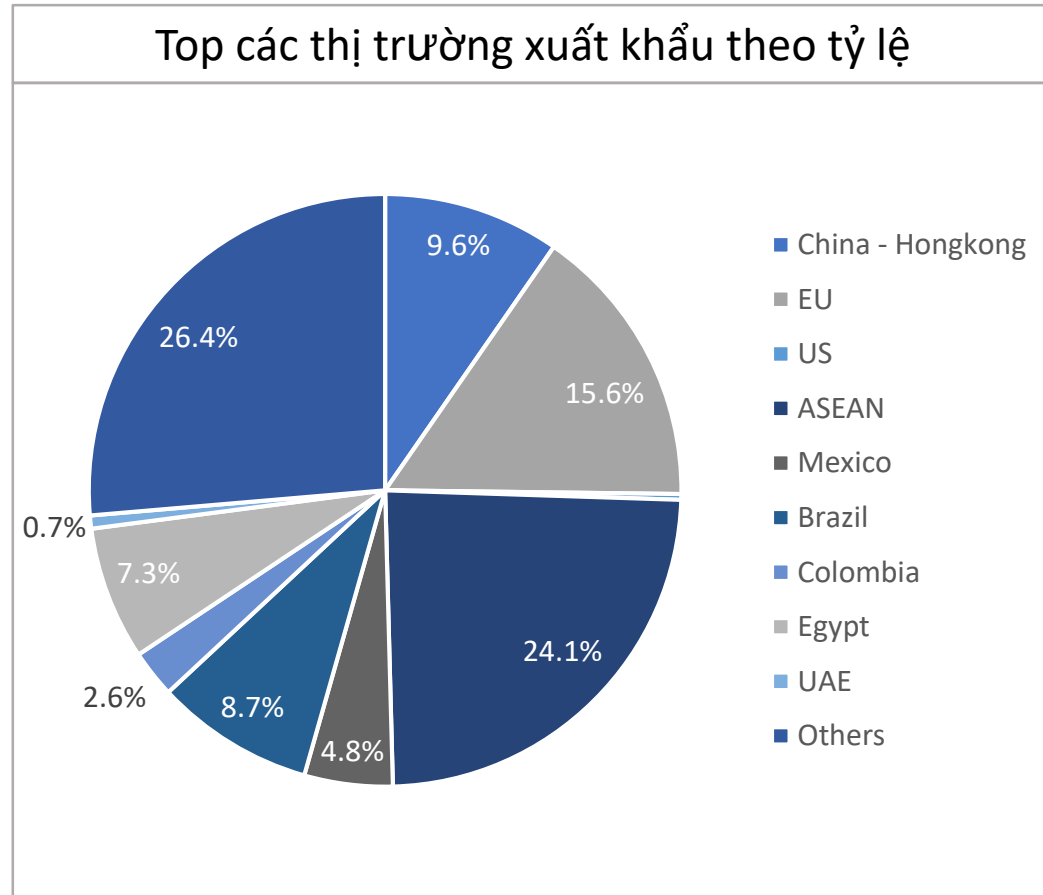
Top các thị trường xuất khẩu theo tỷ lệ



Nguồn: VASEP, ANV tổng hợp

CÁC THỊ TRƯỜNG XUẤT KHẨU CỦA NAVICO

Trong Quý 1/2019, tăng trưởng kim ngạch xuất khẩu của Navico chủ yếu nhờ vào sự tăng trưởng mạnh từ thị trường châu Âu và các nước ASEAN



Nguồn: VASEP, ANV tổng hợp

KQKD QUÝ 1/2019 NAVICO



Nam Việt đạt 200,3 tỷ đồng lợi nhuận sau thuế chủ yếu nhờ vào tăng trưởng từ các thị trường hiện hữu và chi phí nguyên liệu đầu vào thấp
Biên lợi nhuận gộp cải thiện từ 17% trong Quý 1/2018 lên 30,5% trong Quý 1/2019
Thu nhập từ hoạt động tài chính tăng trưởng 365% nhờ tiền lãi từ tiền gửi ngân hàng có kỳ hạn

Kết quả HĐKD – chỉ tiêu chính Báo cáo hợp nhất - Tỷ VND	Quý 1 2019	Quý 1 2018	% YOY
Doanh thu thuần	910.3	814.7	12%
Giá vốn hàng bán	633.0	676.3	-6%
Lợi nhuận gộp	277.3	138.4	100%
Biên lợi nhuận gộp	30.5%	17.0%	
Doanh thu tài chính	7.9	1.7	365%
Lợi nhuận từ hoạt động SXKD	221.8	87.6	153%
Lợi nhuận sau thuế	200.3	75.9	136%
Biên lợi nhuận sau thuế	22.0%	9.3%	
Lãi cơ bản trên cổ phiếu (VND)	1,579	606	161%

Nguồn: BCTC HN Q1.2019, ANV tổng hợp

KQKD QUÝ 1/2019 NAVICO



Tỷ lệ vay nợ trên vốn chủ sở hữu giảm từ 0.68 còn 0.50 nhờ giảm nợ vay ngắn hạn

Xây dựng cơ bản dở dang hiện ở mức 497,3 tỷ đồng từ việc thanh toán tiền mua đất Khu nuôi trồng thủy sản ứng dụng công nghệ cao Bình Phú và các chi phí xây dựng khác

BẢNG CÂN ĐỐI KẾ TOÁN – chỉ tiêu chính Báo cáo hợp nhất - Tỷ VND	1.1.2019	31.3.2019
Tài sản dài hạn	1,334.9	1,253.0
Tài sản ngắn hạn	2,090.1	2,133.0
Tổng tài sản	3,425.1	3,386.0
Vốn chủ sở hữu	1,848.0	2,073.2
Nợ dài hạn	9.5	6.4
Nợ ngắn hạn	1,567.6	1,306.4
Tổng nguồn vốn	3,425.1	3,386.0

Nguồn: BCTC HN Q1.2019

THANK YOU

✉ **Mr. Thien Doan (BOD member)**

🌐 Thien.doan@navicorp.com.vn
+849 3666 3666

✉ **Ms. phuong Doan (IR department)**

🌐 Phuong.ir@navicorp.com.vn
+849 1937 9091

ĐẦU TƯ HIỆN TẠI
HOẠCH ĐỊNH TƯƠNG LAI

