

## BẢNG CÂN ĐỐI KẾ TOÁN

Tại ngày: 31 tháng 12 năm 2020

Chưa hợp nhất

Đơn vị tính : Đồng

CHỈ TIÊU	Mã số	Thuyết minh	Số cuối kỳ	Số đầu năm
1	2	3	4	5
<b>A. TÀI SẢN NGẮN HẠN</b>	<b>100</b>		<b>2,679,206,373,784</b>	<b>2,657,074,943,096</b>
<b>I. Tiền và các khoản tương đương tiền</b>	<b>110</b>	<b>V.1</b>	<b>15,662,317,191</b>	<b>20,249,954,515</b>
1. Tiền	111		15,662,317,191	20,249,954,515
2. Các khoản tương đương tiền	112			
<b>II. Đầu tư tài chính ngắn hạn</b>	<b>120</b>		<b>291,170,000,000</b>	<b>583,008,006,000</b>
1. Đầu tư nắm giữ đến ngày đáo hạn	123	V.2a	291,170,000,000	583,008,006,000
<b>III. Các khoản phải thu ngắn hạn</b>	<b>130</b>		<b>1,074,795,753,258</b>	<b>799,505,639,679</b>
1. Phải thu ngắn hạn của khách hàng	131	V.3	1,026,992,595,861	578,682,839,610
2. Trả trước cho người bán ngắn hạn	132	V.4	9,449,582,256	73,602,502,986
3. Phải thu về cho vay ngắn hạn	135	V.5	32,227,437,018	139,187,174,900
4. Phải thu ngắn hạn khác	136	V.6a	20,803,603,004	19,843,161,532
5. Dự phòng phải thu ngắn hạn khó đòi (*)	137	V.7	(14,677,464,881)	(11,810,039,349)
<b>IV. Hàng tồn kho</b>	<b>140</b>		<b>1,263,768,340,958</b>	<b>1,218,037,974,342</b>
1. Hàng tồn kho	141	V.8	1,267,668,685,214	1,221,951,251,168
2. Dự phòng giảm giá hàng tồn kho (*)	149	V.8	(3,900,344,256)	(3,913,276,826)
<b>V. Tài sản ngắn hạn khác</b>	<b>150</b>		<b>33,809,962,377</b>	<b>36,273,368,560</b>
1. Chi phí trả trước ngắn hạn	151	V.9a	6,476,722,915	3,901,019,163
2. Thuế GTGT được khấu trừ	152		27,333,239,462	32,372,349,397
<b>B. TÀI SẢN DÀI HẠN</b>	<b>200</b>		<b>1,387,754,449,390</b>	<b>1,252,743,424,962</b>
<b>I. Các khoản phải thu dài hạn</b>	<b>210</b>		<b>3,395,230,352</b>	<b>1,660,788,864</b>
1. Phải thu dài hạn khác	216	V.6b	3,395,230,352	1,660,788,864
<b>II. Tài sản cố định</b>	<b>220</b>		<b>469,141,102,301</b>	<b>413,359,832,830</b>
<b>1. Tài sản cố định hữu hình</b>	<b>221</b>	<b>V.10</b>	<b>149,750,687,237</b>	<b>1,120,324,629</b>
- Nguyên giá	222		652,315,959,488	626,918,449,224
- Giá trị hao mòn lũy kế (*)	223		(502,565,272,251)	(475,715,124,595)
<b>2. Tài sản cố định thuê tài chính</b>	<b>224</b>	<b>V.11</b>	<b>72,185,838,217</b>	<b>11,201,843,102</b>
- Nguyên giá	225		80,011,702,515	11,579,991,282
- Giá trị hao mòn lũy kế (*)	226		(7,825,864,298)	(378,148,180)
<b>3. Tài sản cố định vô hình</b>	<b>227</b>	<b>V.12</b>	<b>247,204,576,847</b>	<b>250,954,665,099</b>
- Nguyên giá	228		263,142,512,253	263,882,027,043
- Giá trị hao mòn lũy kế (*)	229		(15,937,935,406)	(12,927,361,944)
<b>III. Bất động sản đầu tư</b>	<b>230</b>		<b>-</b>	<b>-</b>
- Nguyên giá	231			
- Giá trị hao mòn lũy kế (*)	232			

CHỈ TIÊU	Mã số	Thuyết minh	Số cuối kỳ	Số đầu năm
<b>IV. Tài sản dở dang dài hạn</b>	<b>240</b>		<b>100,589,583,221</b>	<b>84,602,782,001</b>
1. Chi phí xây dựng cơ bản dở dang	242	V.13	100,589,583,221	84,602,782,001
<b>V. Đầu tư tài chính dài hạn</b>	<b>250</b>		<b>781,797,294,892</b>	<b>720,134,482,764</b>
1. Đầu tư vào công ty con	251	V.2b	645,000,000,000	576,000,000,000
2. Đầu tư vào công ty liên doanh, liên kết	252	V.2b	23,240,000,000	
3. Đầu tư góp vốn vào đơn vị khác	253	V.2b	143,904,000,000	155,304,000,000
4. Dự phòng đầu tư tài chính dài hạn (*)	254	V.2b	(30,346,705,108)	(11,169,517,236)
<b>VI. Tài sản dài hạn khác</b>	<b>260</b>		<b>32,831,238,624</b>	<b>32,985,538,503</b>
1. Chi phí trả trước dài hạn	261	V.9b	32,831,238,624	32,985,538,503
<b>TỔNG CỘNG TÀI SẢN (270 = 100 + 200)</b>	<b>270</b>		<b>4,066,960,823,174</b>	<b>3,909,818,368,058</b>
<b>C. NỢ PHẢI TRẢ</b>	<b>300</b>		<b>1,933,611,363,292</b>	<b>1,651,869,990,477</b>
<b>I. Nợ ngắn hạn</b>	<b>310</b>		<b>1,895,139,037,972</b>	<b>1,631,596,642,124</b>
1. Phải trả người bán ngắn hạn	311	V.14	400,019,119,182	287,496,048,682
2. Người mua trả tiền trước ngắn hạn	312	V.15	10,162,999,103	9,837,125,889
3. Thuế và các khoản phải nộp Nhà nước	313	V.16	27,457,219,684	100,368,933,698
4. Phải trả người lao động	314	V.17	22,166,346,472	26,931,681,973
5. Chi phí phải trả ngắn hạn	315	V.18	6,919,450,589	4,199,686,662
6. Doanh thu chưa thực hiện ngắn hạn	318		141,845,950	302,775,613
7. Phải trả ngắn hạn khác	319	V.19	102,769,530,470	13,475,758,766
8. Vay và nợ thuê tài chính ngắn hạn	320	V.20a	1,325,091,289,544	1,188,518,393,863
9. Quỹ khen thưởng, phúc lợi	322	V.21	411,236,978	466,236,978
<b>II. Nợ dài hạn</b>	<b>330</b>		<b>38,472,325,320</b>	<b>20,273,348,353</b>
1. Vay và nợ thuê tài chính dài hạn	338	V.20b	38,472,325,320	20,273,348,353
<b>D. VỐN CHỦ SỞ HỮU</b>	<b>400</b>		<b>2,133,349,459,882</b>	<b>2,257,948,377,581</b>
<b>I. Vốn chủ sở hữu</b>	<b>410</b>		<b>2,133,349,459,882</b>	<b>2,257,948,377,581</b>
1. Vốn góp của chủ sở hữu	411	V.22	1,275,396,250,000	1,275,396,250,000
- Cổ phiếu phổ thông có quyền biểu quyết	411a		1,275,396,250,000	1,275,396,250,000
2. Thặng dư vốn cổ phần	412	V.22	21,489,209,100	21,489,209,100
3. Cổ phiếu quỹ (*)	415	V.22	(27,587,629,848)	(27,587,629,848)
4. Lợi nhuận sau thuế chưa phân phối	421	V.22	864,051,630,630	988,650,548,329
- LNST chưa phân phối lũy kế đến cuối kỳ trước	421a		734,394,798,329	988,650,548,329
- LNST chưa phân phối kỳ này	421b		129,656,832,301	-
<b>II. Nguồn kinh phí và quỹ khác</b>	<b>430</b>		<b>-</b>	<b>-</b>
<b>TỔNG CỘNG NGUỒN VỐN (440 = 300 + 400)</b>	<b>440</b>		<b>4,066,960,823,174</b>	<b>3,909,818,368,058</b>

An Giang, ngày 18 tháng 01 năm 2021

Người lập biểu

Kế toán trưởng

Phó Tổng Giám Đốc



Phản Minh Cảnh

Huỳnh Thị Kim Thoa

Huỳnh Thị Kim Thoa


## BÁO CÁO KẾT QUẢ HOẠT ĐỘNG KINH DOANH

**Chưa hợp nhất**  
**Quý IV Năm 2020**

Đơn vị tính : Đồng

Chỉ tiêu	Mã số	Thuyết minh	Quý IV		Lũy kế từ đầu năm đến cuối quý này	
			Năm nay	Năm trước	Năm nay	Năm trước
1	2	3	4	5	7	8
1. Doanh thu bán hàng và cung cấp dịch vụ	01	VI.1	1,160,611,189,054	1,549,406,471,287	4,304,275,209,644	4,704,591,713,607
2. Các khoản giảm trừ doanh thu	02	VI.2	6,706,560,056	16,299,305,855	37,930,548,812	36,542,371,108
<b>3. Doanh thu thuần về bán hàng và cung cấp dịch vụ (10 = 01 - 02)</b>	<b>10</b>		<b>1,153,904,628,998</b>	<b>1,533,107,165,432</b>	<b>4,266,344,660,832</b>	<b>4,668,049,342,499</b>
4. Giá vốn hàng bán	11	VI.3	1,013,666,306,032	1,261,336,424,019	3,882,774,805,447	3,788,171,321,792
<b>5. Lợi nhuận gộp về bán hàng và cung cấp dịch vụ (20 = 10 - 11)</b>	<b>20</b>		<b>140,238,322,966</b>	<b>271,770,741,413</b>	<b>383,569,855,385</b>	<b>879,878,020,707</b>
6. Doanh thu hoạt động tài chính	21	VI.4	8,204,304,904	14,535,071,516	44,433,501,798	156,299,952,275
7. Chi phí tài chính	22	VI.5	5,222,951,802	16,503,351,579	83,629,725,952	57,443,485,846
- Trong đó : Chi phí lãi vay	23		15,437,045,175	12,608,295,210	56,273,076,517	46,468,760,570
8. Chi phí bán hàng	25	VI.6	50,720,544,418	51,275,623,216	157,977,274,282	176,335,338,659
9. Chi phí quản lý doanh nghiệp	26	VI.7	13,968,712,671	15,386,741,472	43,448,356,789	42,081,033,531
<b>10. Lợi nhuận thuần từ HĐKD [30 = 20 + (21 - 22) - (25 + 26)]</b>	<b>30</b>		<b>78,530,418,979</b>	<b>203,140,096,662</b>	<b>142,948,000,160</b>	<b>760,318,114,946</b>
11. Thu nhập khác	31	VI.8	1,568,535,838	23,500,311,430	11,629,543,756	33,366,433,997
12. Chi phí khác	32	VI.9	123,109,803	83,760,189	537,562,255	154,135,727
<b>13. Lợi nhuận khác (40 = 31 - 32)</b>	<b>40</b>		<b>1,445,426,035</b>	<b>23,416,551,241</b>	<b>11,091,981,501</b>	<b>33,212,298,270</b>
<b>14. Tổng lợi nhuận kế toán trước thuế (50=30+40)</b>	<b>50</b>		<b>79,975,845,014</b>	<b>226,556,647,903</b>	<b>154,039,981,661</b>	<b>793,530,413,216</b>
15. Chi phí thuế TNDN hiện hành	51	V.16	13,842,980,980	45,630,720,070	24,383,149,360	104,781,749,935
16. Chi phí thuế TNDN hoãn lại	52					
<b>17. Lợi nhuận sau thuế thu nhập doanh nghiệp (60 = 50 - 51-52)</b>	<b>60</b>		<b>66,132,864,034</b>	<b>180,925,927,833</b>	<b>129,656,832,301</b>	<b>688,748,663,281</b>
18. Lãi cơ bản trên cổ phiếu (*)	70					
19. Lãi suy giảm trên cổ phiếu (*)	71					

Người lập biểu




Huỳnh Thị Kim Thoa

Kế toán trưởng



Huỳnh Thị Kim Thoa



## BÁO CÁO LƯU CHUYỂN TIỀN TỆ

(Áp dụng theo phương pháp trực tiếp)

Quý IV Năm 2020

(Chưa hợp nhất)

Đvt : VND


CHỈ TIÊU	MÃ SỐ	THUYẾT MINH	Lũy kế từ đầu năm đến cuối quý này	
			Năm này	Năm trước
<b>I Lưu chuyển tiền từ hoạt động kinh doanh</b>				
1 Tiền thu từ bán hàng, cung cấp dịch vụ và doanh thu khác	01		3,416,211,961,415	4,462,355,409,596
2 Tiền chi trả cho người cung cấp hàng hóa và dịch vụ	02		(3,377,738,318,784)	(3,846,556,457,779)
3 Tiền chi trả cho người lao động	03		(198,697,573,125)	(189,166,933,679)
4 Tiền lãi vay đã trả	04		(56,302,329,829)	(51,364,835,849)
5 Thuế thu nhập doanh nghiệp đã nộp	05		(100,185,642,031)	(80,736,406,200)
6 Tiền thu khác từ hoạt động kinh doanh	06		78,752,334,622	115,543,833,149
7 Tiền chi khác cho hoạt động kinh doanh	07		(58,601,673,245)	(77,354,939,105)
<b>Lưu chuyển tiền thuần từ hoạt động kinh doanh</b>	<b>20</b>		<b>(296,561,240,977)</b>	<b>332,719,670,133</b>
<b>II Lưu chuyển tiền từ hoạt động đầu tư</b>				
1 Tiền chi để mua sắm, xây dựng TSCĐ và các tài sản dài hạn khác	21		(61,017,352,811)	(115,204,585,524)
2 Tiền thu từ thanh lý, nhượng bán TSCĐ và các tài sản dài hạn khác	22		15,295,600,683	75,065,605,462
3 Tiền chi cho vay, mua các công cụ nợ của đơn vị khác	23		(428,670,000,000)	(1,446,780,006,000)
4 Tiền thu hồi cho vay, bán lại các công cụ nợ của đơn vị khác	24		826,585,568,982	1,354,058,102,701
5 Tiền chi đầu tư góp vốn vào đơn vị khác	25		(92,240,000,000)	(142,902,600,000)
6 Tiền thu lãi cho vay, cổ tức và lợi nhuận được chia	27		44,224,506,915	158,802,265,723
<b>Lưu chuyển tiền thuần từ hoạt động đầu tư</b>	<b>30</b>		<b>304,178,323,769</b>	<b>(116,961,217,638)</b>
<b>III Lưu chuyển tiền từ hoạt động tài chính</b>				
1 Tiền thu từ phát hành cổ phiếu, nhận vốn góp của chủ sở hữu	31		-	24,750,000,000
2 Tiền thu từ đi vay	33		3,094,363,080,423	4,148,070,560,965
3 Tiền trả nợ gốc vay	34		(2,943,133,683,273)	(4,246,816,726,690)
4 Tiền trả nợ gốc thuê tài chính	35		(13,317,914,582)	(8,261,122,680)
5 Cổ tức, lợi nhuận đã trả cho chủ sở hữu	36		(150,431,714,400)	(180,687,209,325)
<b>Lưu chuyển tiền thuần từ hoạt động tài chính</b>	<b>40</b>		<b>(12,520,231,832)</b>	<b>(262,944,497,730)</b>
<b>Lưu chuyển tiền thuần trong kỳ (50 = 20 + 30 + 40)</b>	<b>50</b>		<b>(4,903,149,040)</b>	<b>(47,186,045,235)</b>
<b>Tiền và tương đương tiền đầu kỳ</b>	<b>60</b>	<b>V.1</b>	<b>20,249,954,515</b>	<b>68,342,946,972</b>
<b>Ảnh hưởng của thay đổi tỷ giá hối đoái quy đổi ngoại tệ</b>	<b>61</b>		<b>315,511,716</b>	<b>(906,947,222)</b>
<b>Tiền và tương đương tiền cuối kỳ (70 = 50 + 60 + 61)</b>	<b>70</b>	<b>V.1</b>	<b>15,662,317,191</b>	<b>20,249,954,515</b>

An Giang, ngày 18 tháng 01 năm 2021

Người lập

Kế toán trưởng

Phó Tổng Giám Đốc



Huỳnh Thị Kim Thoa

Huỳnh Thị Kim Thoa

Trần Minh Cảnh

# CÔNG TY CỔ PHẦN NAM VIỆT

Địa chỉ: 19D Trần Hưng Đạo, Phường Mỹ Quý, TP. Long Xuyên, Tỉnh An Giang

BÁO CÁO TÀI CHÍNH QUÝ IV NĂM 2020

Cho năm tài chính kết thúc ngày 31 tháng 12 năm 2020

## BẢN THUYẾT MINH BÁO CÁO TÀI CHÍNH (Chưa hợp nhất)

### I. ĐẶC ĐIỂM HOẠT ĐỘNG

#### 1. Hình thức sở hữu vốn

Công ty Cổ phần Nam Việt (sau đây gọi tắt là “Công ty”) là công ty cổ phần.

#### 2. Lĩnh vực kinh doanh

Lĩnh vực kinh doanh của Công ty là sản xuất, chế biến.

#### 3. Ngành nghề kinh doanh

Hoạt động kinh doanh chính của Công ty là: Nuôi cá; Sản xuất bao bì giấy; In bao bì các loại; Sản xuất, chế biến và bảo quản thủy sản; Chế biến dầu cá và bột cá; Mua bán cá, thủy sản; Sản xuất thức ăn thủy sản.

#### 4. Chu kỳ sản xuất, kinh doanh thông thường

Chu kỳ sản xuất kinh doanh thông thường của Công ty không quá 12 tháng.

#### 5. Cấu trúc Công ty

##### Công ty con

Tên Công ty	Địa chỉ trụ sở chính	Hoạt động kinh doanh chính	Tỷ lệ vốn góp	Tỷ lệ lợi ích	Tỷ lệ quyền biểu quyết
Công ty TNHH MTV Ân Độ Dương	Khu Công nghiệp Thốt Nốt, Phường Thới Thuận, Quận Thốt Nốt, TP. Cần Thơ	Gia công chế biến thủy sản, mua bán thực phẩm	100%	100%	100%
Công ty TNHH MTV Nuôi trồng Thủy sản Nam Việt Bình Phú	19D Trần Hưng Đạo, Phường Mỹ Quý, TP. Long Xuyên, Tỉnh An Giang	Nuôi trồng thủy sản nội địa	100%	100%	100%
Công ty TNHH MTV Nam Việt Solar	19D Trần Hưng Đạo, Phường Mỹ Quý, TP. Long Xuyên, Tỉnh An Giang.	Sản xuất điện năng lượng mặt trời	100%	100%	100%
Công ty TNHH MTV Ân Độ Dương Solar	19D Trần Hưng Đạo, Phường Mỹ Quý, TP. Long Xuyên, Tỉnh An Giang.	Sản xuất điện năng lượng mặt trời	100%	100%	100%
Công ty TNHH MTV Đại Tây Dương Solar	19D Trần Hưng Đạo, Phường Mỹ Quý, TP. Long Xuyên, Tỉnh An Giang.	Sản xuất điện năng lượng mặt trời	100%	100%	100%
Công ty TNHH MTV Phân Bón Hữu Cơ Nam Việt	19D Trần Hưng Đạo, Phường Mỹ Quý, TP. Long Xuyên, Tỉnh An Giang.	Sản xuất phân bón và hợp chất ni tơ	100%	100%	100%

##### Công ty liên doanh

Công ty chỉ đầu tư vào Công ty TNHH Amicogen Nam Việt có trụ sở chính tại Khu công nghiệp Thốt Nốt, Phường Thới Thuận, Quận Thốt Nốt, TP. Cần Thơ. Hoạt động kinh doanh chính của cơ sở kinh doanh đồng kiểm soát này là chiết xuất và sản xuất Collagen, Gelatin thủy phân dùng cho dược phẩm, mỹ phẩm và thực phẩm. Tại ngày kết thúc kỳ kế toán, tỷ lệ vốn góp của Công ty tại cơ sở kinh doanh đồng kiểm soát này là 50%, tỷ lệ biểu quyết và tỷ lệ phần sở hữu tương đương với tỷ lệ vốn góp.

# **CÔNG TY CỔ PHẦN NAM VIỆT**

Địa chỉ: 19D Trần Hưng Đạo, Phường Mỹ Quý, TP. Long Xuyên, Tỉnh An Giang

**BÁO CÁO TÀI CHÍNH QUÝ IV NĂM 2020**

Cho năm tài chính kết thúc ngày 31 tháng 12 năm 2020

**Bản thuyết minh Báo cáo tài chính (tiếp theo)**

---

## ***Đơn vị trực thuộc không có tư cách pháp nhân***

Công ty có đơn vị trực thuộc là Nhà máy Chế biến Thức ăn thủy sản – Chi nhánh Công ty Cổ phần Nam Việt, địa chỉ tại Khu Công nghiệp Thốt Nốt, Phường Thới Thuận, Quận Thốt Nốt, TP. Cần Thơ.

- 6. Tuyên bố về khả năng so sánh thông tin trên Báo cáo tài chính**  
Các số liệu tương ứng của kỳ trước so sánh được với số liệu của kỳ này.

## **II. NĂM TÀI CHÍNH, ĐƠN VỊ TIỀN TỆ SỬ DỤNG TRONG KẾ TOÁN**

- 1. Năm tài chính**  
Năm tài chính của Công ty bắt đầu từ ngày 01 tháng 01 và kết thúc vào ngày 31 tháng 12 hàng năm.
- 2. Đơn vị tiền tệ sử dụng trong kế toán**  
Đơn vị tiền tệ sử dụng trong kế toán là Đồng Việt Nam (VND) do phần lớn các nghiệp vụ được thực hiện bằng đơn vị tiền tệ VND.

## **III. CHUẨN MỰC VÀ CHẾ ĐỘ KẾ TOÁN ÁP DỤNG**

- 1. Chế độ kế toán áp dụng**  
Công ty áp dụng các Chuẩn mực Kế toán Việt Nam, Chế độ Kế toán doanh nghiệp Việt Nam được ban hành theo Thông tư số 200/2014/TT-BTC ngày 22 tháng 12 năm 2014 và các thông tư hướng dẫn thực hiện chuẩn mực kế toán của Bộ Tài chính trong việc lập và trình bày Báo cáo tài chính.
- 2. Tuyên bố về việc tuân thủ chuẩn mực kế toán và chế độ kế toán**  
Ban Tổng Giám đốc đảm bảo đã tuân thủ yêu cầu của các Chuẩn mực Kế toán Việt Nam, Chế độ Kế toán doanh nghiệp Việt Nam được ban hành theo Thông tư số 200/2014/TT-BTC ngày 22 tháng 12 năm 2014 cũng như các thông tư hướng dẫn thực hiện chuẩn mực kế toán của Bộ Tài chính trong việc lập và trình bày Báo cáo tài chính.

## **IV. CÁC CHÍNH SÁCH KẾ TOÁN ÁP DỤNG**

- 1. Cơ sở lập Báo cáo tài chính**  
Báo cáo tài chính được lập trên cơ sở kế toán dồn tích (trừ các thông tin liên quan đến các luồng tiền).
- 2. Các giao dịch bằng ngoại tệ**  
Các giao dịch phát sinh bằng ngoại tệ được chuyển đổi theo tỷ giá tại ngày phát sinh giao dịch. Số dư các khoản mục tiền tệ có gốc ngoại tệ tại ngày kết thúc kỳ kế toán được quy đổi theo tỷ giá tại ngày này.

Chênh lệch tỷ giá phát sinh trong kỳ từ các giao dịch bằng ngoại tệ được ghi nhận vào doanh thu hoạt động tài chính hoặc chi phí tài chính. Chênh lệch tỷ giá do đánh giá lại các khoản mục tiền tệ có gốc ngoại tệ tại ngày kết thúc kỳ kế toán sau khi bù trừ chênh lệch tăng và chênh lệch giảm được ghi nhận vào doanh thu hoạt động tài chính hoặc chi phí tài chính.

# CÔNG TY CỔ PHẦN NAM VIỆT

Địa chỉ: 19D Trần Hưng Đạo, Phường Mỹ Quý, TP. Long Xuyên, Tỉnh An Giang

BÁO CÁO TÀI CHÍNH QUÝ IV NĂM 2020

Cho năm tài chính kết thúc ngày 31 tháng 12 năm 2020

**Bản thuyết minh Báo cáo tài chính (tiếp theo)**

---

Tỷ giá sử dụng để quy đổi các giao dịch phát sinh bằng ngoại tệ là tỷ giá giao dịch thực tế tại thời điểm phát sinh giao dịch. Tỷ giá giao dịch thực tế là tỷ giá xấp xỉ với tỷ giá mua bán chuyển khoản trung bình của ngân hàng thương mại nơi Công ty thường xuyên có giao dịch. Tỷ giá xấp xỉ không vượt quá +/-1% so với tỷ giá mua bán chuyển khoản trung bình. Tỷ giá mua bán chuyển khoản trung bình được xác định hàng ngày trên cơ sở trung bình cộng giữa tỷ giá mua và tỷ giá bán chuyển khoản hàng ngày của ngân hàng thương mại nơi Công ty thường xuyên có giao dịch.

Tỷ giá sử dụng để đánh giá lại số dư các khoản mục tiền tệ có gốc ngoại tệ tại ngày kết thúc kỳ kế toán là tỷ giá mua bán chuyển khoản trung bình của Ngân hàng TMCP Đầu tư và Phát triển Việt Nam (Ngân hàng Công ty thường xuyên có giao dịch).

### 3. Tiền và các khoản tương đương tiền

Tiền bao gồm tiền mặt và tiền gửi ngân hàng không kỳ hạn. Các khoản tương đương tiền là các khoản đầu tư ngắn hạn có thời hạn thu hồi không quá 03 tháng kể từ ngày đầu tư, có khả năng chuyển đổi dễ dàng thành một lượng tiền xác định và không có rủi ro trong việc chuyển đổi thành tiền tại thời điểm báo cáo.

### 4. Các khoản đầu tư tài chính

#### *Các khoản đầu tư nắm giữ đến ngày đáo hạn*

Khoản đầu tư được phân loại là nắm giữ đến ngày đáo hạn khi Công ty có ý định và khả năng giữ đến ngày đáo hạn. Các khoản đầu tư nắm giữ đến ngày đáo hạn bao gồm: các khoản tiền gửi ngân hàng có kỳ hạn (bao gồm cả các loại tín phiếu, kỳ phiếu), trái phiếu, cổ phiếu ưu đãi bên phát hành bắt buộc phải mua lại tại một thời điểm nhất định trong tương lai và các khoản cho vay nắm giữ đến ngày đáo hạn với mục đích thu lãi hàng kỳ và các khoản đầu tư nắm giữ đến ngày đáo hạn khác.

Các khoản đầu tư nắm giữ đến ngày đáo hạn được ghi nhận ban đầu theo giá gốc bao gồm giá mua và các chi phí liên quan đến giao dịch mua các khoản đầu tư. Sau ghi nhận ban đầu, các khoản đầu tư này được ghi nhận theo giá trị có thể thu hồi. Thu nhập lãi từ các khoản đầu tư nắm giữ đến ngày đáo hạn sau ngày mua được ghi nhận trên Báo cáo kết quả hoạt động kinh doanh trên cơ sở dự thu. Lãi được hưởng trước khi Công ty nắm giữ được ghi giảm trừ vào giá gốc tại thời điểm mua.

Khi có các bằng chứng chắc chắn cho thấy một phần hoặc toàn bộ khoản đầu tư có thể không thu hồi được và số tổn thất được xác định một cách đáng tin cậy thì tổn thất được ghi nhận vào chi phí tài chính trong kỳ và giảm trừ trực tiếp giá trị đầu tư.

#### *Các khoản cho vay*

Các khoản cho vay được xác định theo giá gốc trừ đi các khoản dự phòng phải thu khó đòi. Dự phòng phải thu khó đòi của các khoản cho vay được lập căn cứ vào dự kiến mức tổn thất có thể xảy ra.

#### *Các khoản đầu tư vào công ty con, công ty liên doanh*

##### *Công ty con*

Công ty con là doanh nghiệp chịu sự kiểm soát của Công ty. Việc kiểm soát đạt được khi Công ty có khả năng kiểm soát các chính sách tài chính và hoạt động của doanh nghiệp nhận đầu tư nhằm thu được lợi ích kinh tế từ các hoạt động của doanh nghiệp đó.

##### *Công ty liên doanh*

Công ty liên doanh là doanh nghiệp được thành lập trên cơ sở thỏa thuận trên hợp đồng mà theo đó Công ty và các bên tham gia thực hiện hoạt động kinh tế trên cơ sở đồng kiểm soát. Đồng kiểm

# CÔNG TY CỔ PHẦN NAM VIỆT

Địa chỉ: 19D Trần Hưng Đạo, Phường Mỹ Quý, TP. Long Xuyên, Tỉnh An Giang

BÁO CÁO TÀI CHÍNH QUÝ IV NĂM 2020

Cho năm tài chính kết thúc ngày 31 tháng 12 năm 2020

**Bản thuyết minh Báo cáo tài chính (tiếp theo)**

---

soát được hiểu là việc đưa ra các quyết định mang tính chiến lược liên quan đến các chính sách hoạt động và tài chính của công ty liên doanh phải có sự đồng thuận của các bên tham gia liên doanh.

### *Ghi nhận ban đầu*

Các khoản đầu tư vào công ty con, công ty liên doanh được ghi nhận ban đầu theo giá gốc, bao gồm giá mua hoặc khoản góp vốn cộng các chi phí liên quan trực tiếp đến việc đầu tư. Trường hợp đầu tư bằng tài sản phi tiền tệ, giá phí khoản đầu tư được ghi nhận theo giá trị hợp lý của tài sản phi tiền tệ tại thời điểm phát sinh.

Cổ tức và lợi nhuận của các kỳ trước khi khoản đầu tư được mua được hạch toán giảm giá trị của chính khoản đầu tư đó. Cổ tức và lợi nhuận của các kỳ sau khi khoản đầu tư được mua được ghi nhận doanh thu. Cổ tức được nhận bằng cổ phiếu chỉ được theo dõi số lượng cổ phiếu tăng thêm, không ghi nhận giá trị cổ phiếu nhận được.

### *Dự phòng tổn thất cho các khoản đầu tư vào công ty con và công ty liên doanh*

Dự phòng tổn thất cho các khoản đầu tư vào công ty con, công ty liên doanh được trích lập khi công ty con, công ty liên doanh bị lỗ với mức trích lập bằng chênh lệch giữa vốn đầu tư thực tế của các bên tại công ty con, công ty liên doanh và vốn chủ sở hữu thực có nhân với tỷ lệ sở hữu vốn điều lệ thực góp của Công ty tại công ty con, công ty liên doanh. Nếu công ty con, công ty liên doanh là đối tượng lập Báo cáo tài chính hợp nhất thì căn cứ để xác định dự phòng tổn thất là Báo cáo tài chính hợp nhất.

Tăng, giảm số dự phòng tổn thất đầu tư vào công ty con, công ty liên doanh cần phải trích lập tại ngày kết thúc kỳ kế toán được ghi nhận vào chi phí tài chính.

### *Các khoản đầu tư vào công cụ vốn của đơn vị khác*

Đầu tư vào công cụ vốn của đơn vị khác bao gồm các khoản đầu tư công cụ vốn nhưng Công ty không có quyền kiểm soát, đồng kiểm soát hoặc có ảnh hưởng đáng kể đối với bên được đầu tư.

Các khoản đầu tư vào công cụ vốn của đơn vị khác được ghi nhận ban đầu theo giá gốc, bao gồm giá mua hoặc khoản góp vốn cộng các chi phí trực tiếp liên quan đến hoạt động đầu tư. Cổ tức và lợi nhuận của các kỳ trước khi khoản đầu tư được mua được hạch toán giảm giá trị của chính khoản đầu tư đó. Cổ tức và lợi nhuận của các kỳ sau khi khoản đầu tư được mua được ghi nhận doanh thu. Cổ tức được nhận bằng cổ phiếu chỉ được theo dõi số lượng cổ phiếu tăng thêm, không ghi nhận giá trị cổ phiếu nhận được.

Dự phòng tổn thất cho các khoản đầu tư vào công cụ vốn của đơn vị khác được trích lập như sau:

- Đối với khoản đầu tư vào cổ phiếu niêm yết hoặc giá trị hợp lý khoản đầu tư được xác định tin cậy, việc lập dự phòng dựa trên giá trị thị trường của cổ phiếu.
- Đối với khoản đầu tư không xác định được giá trị hợp lý tại thời điểm báo cáo, việc lập dự phòng được thực hiện căn cứ vào khoản lỗ của bên được đầu tư với mức trích lập bằng chênh lệch giữa vốn đầu tư thực tế của các chủ sở hữu và vốn chủ sở hữu tại ngày kết thúc kỳ kế toán nhân với tỷ lệ vốn điều lệ của Công ty so với tổng vốn điều lệ thực góp tại đơn vị khác.

Tăng, giảm số dự phòng tổn thất đầu tư vào công cụ vốn của đơn vị khác cần phải trích lập tại ngày kết thúc kỳ kế toán được ghi nhận vào chi phí tài chính.

## **5. Các khoản phải thu**

Các khoản nợ phải thu được trình bày theo giá trị ghi sổ trừ đi các khoản dự phòng phải thu khó đòi.



# CÔNG TY CỔ PHẦN NAM VIỆT

Địa chỉ: 19D Trần Hưng Đạo, Phường Mỹ Quý, TP. Long Xuyên, Tỉnh An Giang

BÁO CÁO TÀI CHÍNH QUÝ IV NĂM 2020

Cho năm tài chính kết thúc ngày 31 tháng 12 năm 2020

**Bản thuyết minh Báo cáo tài chính (tiếp theo)**

---

Việc phân loại các khoản phải thu là phải thu khách hàng và phải thu khác được thực hiện theo nguyên tắc sau:

- Phải thu của khách hàng phản ánh các khoản phải thu mang tính chất thương mại phát sinh từ giao dịch có tính chất mua – bán giữa Công ty và người mua là đơn vị độc lập với Công ty.
- Phải thu khác phản ánh các khoản phải thu không có tính thương mại, không liên quan đến giao dịch mua – bán.

Dự phòng phải thu khó đòi được lập cho từng khoản nợ phải thu khó đòi căn cứ vào tuổi nợ quá hạn của các khoản nợ sau khi đã bù trừ với khoản phải trả (nếu có) hoặc dự kiến mức tổn thất có thể xảy ra, cụ thể như sau:

- Đối với nợ phải thu quá hạn thanh toán:
  - 30% giá trị đối với khoản nợ phải thu quá hạn từ trên 06 tháng đến dưới 01 năm.
  - 50% giá trị đối với khoản nợ phải thu quá hạn từ 01 năm đến dưới 02 năm.
  - 70% giá trị đối với khoản nợ phải thu quá hạn từ 02 năm đến dưới 03 năm.
  - 100% giá trị đối với khoản nợ phải thu quá hạn từ 03 năm trở lên.
- Đối với nợ phải thu chưa quá hạn thanh toán nhưng khó có khả năng thu hồi: căn cứ vào dự kiến mức tổn thất để lập dự phòng.

Tăng, giảm số dư dự phòng nợ phải thu khó đòi cần phải trích lập tại ngày kết thúc kỳ kế toán được ghi nhận vào chi phí quản lý doanh nghiệp.

## 6. Hàng tồn kho

Hàng tồn kho được ghi nhận theo giá thấp hơn giữa giá gốc và giá trị thuần có thể thực hiện được.

Giá gốc hàng tồn kho được xác định như sau:

- Nguyên vật liệu, hàng hóa: bao gồm chi phí mua và các chi phí liên quan trực tiếp khác phát sinh để có được hàng tồn kho ở địa điểm và trạng thái hiện tại.
- Chi phí sản xuất kinh doanh dở dang: chỉ bao gồm chi phí nguyên vật liệu chính.
- Thành phẩm: bao gồm chi phí nguyên vật liệu, nhân công trực tiếp và chi phí sản xuất chung có liên quan trực tiếp được phân bổ dựa trên mức độ hoạt động bình thường.

Giá xuất kho được tính theo phương pháp bình quân gia quyền và được hạch toán theo phương pháp kê khai thường xuyên.

Giá trị thuần có thể thực hiện được là giá bán ước tính của hàng tồn kho trong kỳ sản xuất, kinh doanh bình thường trừ chi phí ước tính để hoàn thành và chi phí ước tính cần thiết cho việc tiêu thụ chúng.

Dự phòng giảm giá hàng tồn kho được lập cho từng mặt hàng tồn kho có giá gốc lớn hơn giá trị thuần có thể thực hiện được. Tăng, giảm số dư dự phòng giảm giá hàng tồn kho cần phải trích lập tại ngày kết thúc kỳ kế toán được ghi nhận vào giá vốn hàng bán.

## 7. Chi phí trả trước

Chi phí trả trước bao gồm các chi phí thực tế đã phát sinh nhưng có liên quan đến kết quả hoạt động sản xuất kinh doanh của nhiều kỳ kế toán. Chi phí trả trước của Công ty chủ yếu là công cụ, dụng cụ, tiền thuê đất và chi phí sửa chữa. Các chi phí trả trước này được phân bổ trong khoảng thời gian trả trước hoặc thời gian các lợi ích kinh tế tương ứng được tạo ra từ các chi phí này.

### **Công cụ, dụng cụ**

Các công cụ, dụng cụ đã đưa vào sử dụng được phân bổ vào chi phí theo phương pháp đường thẳng với thời gian phân bổ không quá 02 năm.

# CÔNG TY CỔ PHẦN NAM VIỆT

Địa chỉ: 19D Trần Hưng Đạo, Phường Mỹ Quý, TP. Long Xuyên, Tỉnh An Giang

BÁO CÁO TÀI CHÍNH QUÝ IV NĂM 2020

Cho năm tài chính kết thúc ngày 31 tháng 12 năm 2020

**Bản thuyết minh Báo cáo tài chính (tiếp theo)**

---

## ***Tiền thuê đất***

Tiền thuê đất trả trước thể hiện khoản tiền thuê đất đã trả cho phần đất Công ty đang sử dụng. Tiền thuê đất trả trước được phân bổ vào chi phí theo phương pháp đường thẳng tương ứng với thời gian thuê.

## ***Chi phí sửa chữa***

Chi phí sửa chữa tài sản phát sinh một lần có giá trị lớn được phân bổ vào chi phí theo phương pháp đường thẳng trong 03 năm.

## **8. Tài sản thuê hoạt động**

Thuê tài sản được phân loại là thuê hoạt động nếu phần lớn rủi ro và lợi ích gắn liền với quyền sở hữu tài sản thuộc về người cho thuê. Chi phí thuê hoạt động được phản ánh vào chi phí theo phương pháp đường thẳng cho suốt thời hạn thuê tài sản, không phụ thuộc vào phương thức thanh toán tiền thuê.

## **9. Tài sản cố định hữu hình**

Tài sản cố định hữu hình được thể hiện theo nguyên giá trừ hao mòn lũy kế. Nguyên giá tài sản cố định hữu hình bao gồm toàn bộ các chi phí mà Công ty phải bỏ ra để có được tài sản cố định tính đến thời điểm đưa tài sản đó vào trạng thái sẵn sàng sử dụng. Các chi phí phát sinh sau ghi nhận ban đầu chỉ được ghi tăng nguyên giá tài sản cố định nếu các chi phí này chắc chắn làm tăng lợi ích kinh tế trong tương lai do sử dụng tài sản đó. Các chi phí phát sinh không thỏa mãn điều kiện trên được ghi nhận là chi phí sản xuất, kinh doanh trong kỳ.

Khi tài sản cố định hữu hình được bán hay thanh lý, nguyên giá và giá trị hao mòn lũy kế được xóa sổ và lãi, lỗ phát sinh do thanh lý được ghi nhận vào thu nhập hay chi phí trong kỳ.

Tài sản cố định hữu hình được khấu hao theo phương pháp đường thẳng dựa trên thời gian hữu dụng ước tính. Số năm khấu hao của các loại tài sản cố định hữu hình như sau:

<u>Loại tài sản cố định</u>	<u>Số năm</u>
Nhà cửa, vật kiến trúc	05 - 25
Máy móc và thiết bị	03 - 16
Phương tiện vận tải, truyền dẫn	03 - 10
Thiết bị, dụng cụ quản lý	02 - 07
Tài sản cố định hữu hình khác	05 - 18

## **10. Tài sản cố định thuê tài chính**

Thuê tài sản được phân loại là thuê tài chính nếu phần lớn rủi ro và lợi ích gắn liền với quyền sở hữu tài sản thuộc về người đi thuê. Tài sản cố định thuê tài chính được thể hiện theo nguyên giá trừ hao mòn lũy kế. Nguyên giá tài sản cố định thuê tài chính là giá thấp hơn giữa giá trị hợp lý của tài sản thuê tại thời điểm khởi đầu của hợp đồng thuê và giá trị hiện tại của khoản thanh toán tiền thuê tối thiểu. Tỷ lệ chiết khấu để tính giá trị hiện tại của khoản thanh toán tiền thuê tối thiểu cho việc thuê tài sản là lãi suất ngầm định trong hợp đồng thuê tài sản hoặc lãi suất ghi trong hợp đồng. Trong trường hợp không thể xác định được lãi suất ngầm định trong hợp đồng thuê thì sử dụng lãi suất tiền vay tại thời điểm khởi đầu việc thuê tài sản.

Tài sản cố định thuê tài chính được khấu hao theo phương pháp đường thẳng dựa trên thời gian hữu dụng ước tính. Trong trường hợp không chắc chắn Công ty sẽ có quyền sở hữu tài sản khi hết hạn hợp đồng thuê thì tài sản cố định sẽ được khấu hao theo thời gian ngắn hơn giữa thời gian thuê và thời gian hữu dụng ước tính. Số năm khấu hao của máy móc và thiết bị thuê tài chính là 05 - 10 năm.

## **CÔNG TY CỔ PHẦN NAM VIỆT**

Địa chỉ: 19D Trần Hưng Đạo, Phường Mỹ Quý, TP. Long Xuyên, Tỉnh An Giang

**BÁO CÁO TÀI CHÍNH QUÝ IV NĂM 2020**

Cho năm tài chính kết thúc ngày 31 tháng 12 năm 2020

**Bản thuyết minh Báo cáo tài chính (tiếp theo)**

---

### **11. Tài sản cố định vô hình**

Tài sản cố định vô hình được thể hiện theo nguyên giá trừ hao mòn lũy kế.

Nguyên giá tài sản cố định vô hình bao gồm toàn bộ các chi phí mà Công ty phải bỏ ra để có được tài sản cố định tính đến thời điểm đưa tài sản đó vào trạng thái sẵn sàng sử dụng. Chi phí liên quan đến tài sản cố định vô hình phát sinh sau khi ghi nhận ban đầu được ghi nhận là chi phí sản xuất, kinh doanh trong kỳ trừ khi các chi phí này gắn liền với một tài sản cố định vô hình cụ thể và làm tăng lợi ích kinh tế từ các tài sản này.

Khi tài sản cố định vô hình được bán hay thanh lý, nguyên giá và giá trị hao mòn lũy kế được xóa sổ và lãi, lỗ phát sinh do thanh lý được ghi nhận vào thu nhập hay chi phí trong kỳ.

Tài sản cố định vô hình của Công ty bao gồm:

#### ***Quyền sử dụng đất***

Quyền sử dụng đất là toàn bộ các chi phí thực tế Công ty đã chi ra có liên quan trực tiếp tới đất sử dụng, bao gồm: tiền chi ra để có quyền sử dụng đất, chi phí cho đền bù, giải phóng mặt bằng, san lấp mặt bằng, lệ phí trước bạ,....

Quyền sử dụng đất của Công ty được khấu hao theo phương pháp đường thẳng dựa trên thời gian có quyền sử dụng đất, quyền sử dụng đất không thời hạn không tính khấu hao.

#### ***Chương trình phần mềm máy tính***

Chi phí liên quan đến các chương trình phần mềm máy tính không phải là một bộ phận gắn kết với phần cứng có liên quan được vốn hoá. Nguyên giá của phần mềm máy tính là toàn bộ các chi phí mà Công ty đã chi ra tính đến thời điểm đưa phần mềm vào sử dụng. Phần mềm máy tính được khấu hao theo phương pháp đường thẳng trong 06 năm.

### **12. Chi phí xây dựng cơ bản dở dang**

Chi phí xây dựng cơ bản dở dang phản ánh các chi phí liên quan trực tiếp (bao gồm cả chi phí lãi vay có liên quan phù hợp với chính sách kế toán của Công ty) đến các tài sản đang trong quá trình xây dựng, máy móc thiết bị đang lắp đặt để phục vụ cho mục đích sản xuất, cho thuê và quản lý cũng như chi phí liên quan đến việc sửa chữa tài sản cố định đang thực hiện. Các tài sản này được ghi nhận theo giá gốc và không được tính khấu hao.

### **13. Các khoản nợ phải trả và chi phí phải trả**

Các khoản nợ phải trả và chi phí phải trả được ghi nhận cho số tiền phải trả trong tương lai liên quan đến hàng hóa và dịch vụ đã nhận được. Chi phí phải trả được ghi nhận dựa trên các ước tính hợp lý về số tiền phải trả.

Việc phân loại các khoản phải trả là phải trả người bán, chi phí phải trả và phải trả khác được thực hiện theo nguyên tắc sau:

- Phải trả người bán phản ánh các khoản phải trả mang tính chất thương mại phát sinh từ giao dịch mua hàng hóa, dịch vụ, tài sản và người bán là đơn vị độc lập với Công ty.
- Chi phí phải trả phản ánh các khoản phải trả cho hàng hóa, dịch vụ đã nhận được từ người bán hoặc đã cung cấp cho người mua nhưng chưa chi trả do chưa có hóa đơn hoặc chưa đủ hồ sơ, tài liệu kế toán và các khoản phải trả cho người lao động về tiền lương nghỉ phép, các khoản chi phí sản xuất, kinh doanh phải trích trước.
- Phải trả khác phản ánh các khoản phải trả không có tính thương mại, không liên quan đến giao dịch mua, bán, cung cấp hàng hóa dịch vụ.

Các khoản nợ phải trả và chi phí phải trả được phân loại ngắn hạn và dài hạn trên Bảng cân đối kế toán căn cứ theo kỳ hạn còn lại tại ngày kết thúc kỳ kế toán.

# CÔNG TY CỔ PHẦN NAM VIỆT

Địa chỉ: 19D Trần Hưng Đạo, Phường Mỹ Quý, TP. Long Xuyên, Tỉnh An Giang

BÁO CÁO TÀI CHÍNH QUÝ IV NĂM 2020

Cho năm tài chính kết thúc ngày 31 tháng 12 năm 2020

**Bản thuyết minh Báo cáo tài chính (tiếp theo)**

---

## 14. **Vốn chủ sở hữu**

### *Vốn góp của chủ sở hữu*

Vốn góp của chủ sở hữu được ghi nhận theo số vốn thực tế đã góp của các cổ đông.

### *Thặng dư vốn cổ phần*

Thặng dư vốn cổ phần được ghi nhận theo số chênh lệch giữa giá phát hành và mệnh giá cổ phiếu khi phát hành lần đầu hoặc phát hành bổ sung, chênh lệch giữa giá tái phát hành và giá trị sổ sách của cổ phiếu quỹ và cấu phần vốn của trái phiếu chuyển đổi khi đáo hạn. Chi phí trực tiếp liên quan đến việc phát hành bổ sung cổ phiếu và tái phát hành cổ phiếu quỹ được ghi giảm thặng dư vốn cổ phần.

### *Cổ phiếu quỹ*

Khi mua lại cổ phiếu do Công ty phát hành, khoản tiền trả bao gồm cả các chi phí liên quan đến giao dịch được ghi nhận là cổ phiếu quỹ và được phản ánh là một khoản giảm trừ trong vốn chủ sở hữu. Khi tái phát hành, chênh lệch giữa giá tái phát hành và giá sổ sách của cổ phiếu quỹ được ghi vào khoản mục “Thặng dư vốn cổ phần”.

## 15. **Phân phối lợi nhuận**

Lợi nhuận sau thuế thu nhập doanh nghiệp được phân phối cho các cổ đông sau khi đã trích lập các quỹ theo Điều lệ của Công ty cũng như các quy định của pháp luật và đã được Đại hội đồng cổ đông phê duyệt.

Việc phân phối lợi nhuận cho các cổ đông được cân nhắc đến các khoản mục phi tiền tệ nằm trong lợi nhuận sau thuế chưa phân phối có thể ảnh hưởng đến luồng tiền và khả năng chi trả cổ tức như lãi do đánh giá lại tài sản mang đi góp vốn, lãi do đánh giá lại các khoản mục tiền tệ, các công cụ tài chính và các khoản mục phi tiền tệ khác.

Cổ tức được ghi nhận là nợ phải trả khi được Đại hội đồng cổ đông phê duyệt.

## 16. **Ghi nhận doanh thu và thu nhập**

### *Doanh thu bán hàng hoá, thành phẩm*

Doanh thu bán hàng hóa, thành phẩm được ghi nhận khi đồng thời thỏa mãn các điều kiện sau:

- Công ty đã chuyển giao phần lớn rủi ro và lợi ích gắn liền với quyền sở hữu hàng hóa, sản phẩm cho người mua.
- Công ty không còn nắm giữ quyền quản lý hàng hóa, sản phẩm như người sở hữu hàng hóa, sản phẩm hoặc quyền kiểm soát hàng hóa, sản phẩm.
- Doanh thu được xác định tương đối chắc chắn. Khi hợp đồng quy định người mua được quyền trả lại sản phẩm, hàng hóa đã mua theo những điều kiện cụ thể, doanh thu chỉ được ghi nhận khi những điều kiện cụ thể đó không còn tồn tại và người mua không được quyền trả lại hàng hóa, sản phẩm (trừ trường hợp khách hàng có quyền trả lại hàng hóa, sản phẩm dưới hình thức đổi lại để lấy hàng hóa, dịch vụ khác).
- Công ty đã hoặc sẽ thu được lợi ích kinh tế từ giao dịch bán hàng.
- Xác định được chi phí liên quan đến giao dịch bán hàng.

### *Doanh thu cung cấp dịch vụ*

Doanh thu cung cấp dịch vụ được ghi nhận khi đồng thời thỏa mãn các điều kiện sau:

- Doanh thu được xác định tương đối chắc chắn. Khi hợp đồng quy định người mua được quyền trả lại dịch vụ đã mua theo những điều kiện cụ thể, doanh thu chỉ được ghi nhận khi những

## **CÔNG TY CỔ PHẦN NAM VIỆT**

Địa chỉ: 19D Trần Hưng Đạo, Phường Mỹ Quý, TP. Long Xuyên, Tỉnh An Giang

**BÁO CÁO TÀI CHÍNH QUÝ IV NĂM 2020**

Cho năm tài chính kết thúc ngày 31 tháng 12 năm 2020

**Bản thuyết minh Báo cáo tài chính (tiếp theo)**

---

điều kiện cụ thể đó không còn tồn tại và người mua không được quyền trả lại dịch vụ đã cung cấp.

- Công ty đã hoặc sẽ thu được lợi ích kinh tế từ giao dịch cung cấp dịch vụ đó.
- Xác định được phần công việc đã hoàn thành vào thời điểm báo cáo.
- Xác định được chi phí phát sinh cho giao dịch và chi phí để hoàn thành giao dịch cung cấp dịch vụ đó.

Trường hợp dịch vụ được thực hiện trong nhiều kỳ thì doanh thu được ghi nhận trong kỳ được căn cứ vào kết quả phân công việc đã hoàn thành vào ngày kết thúc kỳ kế toán.

### ***Tiền lãi***

Tiền lãi được ghi nhận trên cơ sở thời gian và lãi suất thực tế từng kỳ.

### ***Cổ tức và lợi nhuận được chia***

Cổ tức và lợi nhuận được chia được ghi nhận khi Công ty được quyền nhận cổ tức hoặc lợi nhuận từ việc góp vốn. Cổ tức được nhận bằng cổ phiếu chỉ được theo dõi số lượng cổ phiếu tăng thêm, không ghi nhận giá trị cổ phiếu nhận được.

## **17. Các khoản giảm trừ doanh thu**

Các khoản giảm trừ doanh thu bao gồm chiết khấu thương mại, giảm giá hàng bán, hàng bán bị trả lại phát sinh cùng kỳ tiêu thụ sản phẩm, hàng hóa, dịch vụ được điều chỉnh giảm doanh thu của kỳ phát sinh.

Trường hợp sản phẩm, hàng hóa, dịch vụ đã tiêu thụ từ các kỳ trước, đến kỳ này mới phát sinh chiết khấu thương mại, giảm giá hàng bán, hàng bán bị trả lại thì được ghi giảm doanh thu theo nguyên tắc:

- Nếu khoản giảm giá hàng bán, chiết khấu thương mại, hàng bán bị trả lại phát sinh trước thời điểm phát hành Báo cáo tài chính: ghi giảm doanh thu trên Báo cáo tài chính của kỳ này.
- Nếu khoản giảm giá hàng bán, chiết khấu thương mại, hàng bán bị trả lại phát sinh sau thời điểm phát hành Báo cáo tài chính: ghi giảm doanh thu trên Báo cáo tài chính của kỳ sau.

## **18. Chi phí đi vay**

Chi phí đi vay bao gồm lãi tiền vay và các chi phí khác phát sinh liên quan trực tiếp đến các khoản vay.

Chi phí đi vay được ghi nhận vào chi phí khi phát sinh. Trường hợp chi phí đi vay liên quan trực tiếp đến việc đầu tư xây dựng hoặc sản xuất tài sản dở dang cần có một thời gian đủ dài (trên 12 tháng) để có thể đưa vào sử dụng theo mục đích định trước hoặc bán thì chi phí đi vay này được tính vào giá trị của tài sản đó. Đối với khoản vay riêng phục vụ việc xây dựng tài sản cố định, bất động sản đầu tư, lãi vay được vốn hóa kể cả khi thời gian xây dựng dưới 12 tháng. Các khoản thu nhập phát sinh từ việc đầu tư tạm thời các khoản vay được ghi giảm nguyên giá tài sản có liên quan.

Đối với các khoản vốn vay chung trong đó có sử dụng cho mục đích đầu tư xây dựng hoặc sản xuất tài sản dở dang thì chi phí đi vay vốn hóa được xác định theo tỷ lệ vốn hóa đối với chi phí lũy kế bình quân gia quyền phát sinh cho việc đầu tư xây dựng cơ bản hoặc sản xuất tài sản đó. Tỷ lệ vốn hóa được tính theo tỷ lệ lãi suất bình quân gia quyền của các khoản vay chưa trả trong kỳ, ngoại trừ các khoản vay riêng biệt phục vụ cho mục đích hình thành một tài sản cụ thể.

## **CÔNG TY CỔ PHẦN NAM VIỆT**

Địa chỉ: 19D Trần Hưng Đạo, Phường Mỹ Quý, TP. Long Xuyên, Tỉnh An Giang

**BÁO CÁO TÀI CHÍNH QUÝ IV NĂM 2020**

Cho năm tài chính kết thúc ngày 31 tháng 12 năm 2020

**Bản thuyết minh Báo cáo tài chính (tiếp theo)**

---

### **19. Các khoản chi phí**

Chi phí là những khoản làm giảm lợi ích kinh tế được ghi nhận tại thời điểm giao dịch phát sinh hoặc khi có khả năng tương đối chắc chắn sẽ phát sinh trong tương lai không phân biệt đã chi tiền hay chưa.

Các khoản chi phí và khoản doanh thu do nó tạo ra phải được ghi nhận đồng thời theo nguyên tắc phù hợp. Trong trường hợp nguyên tắc phù hợp xung đột với nguyên tắc thận trọng, chi phí được ghi nhận căn cứ vào bản chất và quy định của các chuẩn mực kế toán để đảm bảo phản ánh giao dịch một cách trung thực, hợp lý.

### **20. Thuế thu nhập doanh nghiệp**

Chi phí thuế thu nhập doanh nghiệp bao gồm thuế thu nhập hiện hành và thuế thu nhập hoãn lại.

#### ***Thuế thu nhập hiện hành***

Thuế thu nhập hiện hành là khoản thuế được tính dựa trên thu nhập tính thuế. Thu nhập tính thuế chênh lệch so với lợi nhuận kế toán là do điều chỉnh các khoản chênh lệch tạm thời giữa thuế và kế toán, các chi phí không được trừ cũng như điều chỉnh các khoản thu nhập không phải chịu thuế và các khoản lỗ được chuyển.

#### ***Thuế thu nhập hoãn lại***

Thuế thu nhập hoãn lại là khoản thuế thu nhập doanh nghiệp sẽ phải nộp hoặc sẽ được hoàn lại do chênh lệch tạm thời giữa giá trị ghi sổ của tài sản và nợ phải trả cho mục đích lập Báo cáo tài chính và cơ sở tính thuế thu nhập. Thuế thu nhập hoãn lại phải trả được ghi nhận cho tất cả các khoản chênh lệch tạm thời chịu thuế. Tài sản thuế thu nhập hoãn lại chỉ được ghi nhận khi chắc chắn trong tương lai sẽ có lợi nhuận tính thuế để sử dụng những chênh lệch tạm thời được khấu trừ này.

Giá trị ghi sổ của tài sản thuế thu nhập doanh nghiệp hoãn lại được xem xét lại vào ngày kết thúc kỳ kế toán và sẽ được ghi giảm đến mức đảm bảo chắc chắn có đủ lợi nhuận tính thuế cho phép lợi ích của một phần hoặc toàn bộ tài sản thuế thu nhập hoãn lại được sử dụng. Các tài sản thuế thu nhập doanh nghiệp hoãn lại chưa được ghi nhận trước đây được xem xét lại vào ngày kết thúc kỳ kế toán và được ghi nhận khi chắc chắn có đủ lợi nhuận tính thuế để có thể sử dụng các tài sản thuế thu nhập hoãn lại chưa ghi nhận này.

Tài sản thuế thu nhập hoãn lại và thuế thu nhập hoãn lại phải trả được xác định theo thuế suất dự tính sẽ áp dụng cho năm tài sản được thu hồi hay nợ phải trả được thanh toán dựa trên các mức thuế suất có hiệu lực tại ngày kết thúc kỳ kế toán. Thuế thu nhập hoãn lại được ghi nhận vào Báo cáo kết quả hoạt động kinh doanh và chỉ ghi trực tiếp vào vốn chủ sở hữu khi khoản thuế đó liên quan đến các khoản mục được ghi thẳng vào vốn chủ sở hữu.

Tài sản thuế thu nhập hoãn lại và thuế thu nhập hoãn lại phải trả được bù trừ khi:

- Công ty có quyền hợp pháp được bù trừ giữa tài sản thuế thu nhập hiện hành với thuế thu nhập hiện hành phải nộp; và
- Các tài sản thuế thu nhập hoãn lại và thuế thu nhập hoãn lại phải trả này liên quan đến thuế thu nhập doanh nghiệp được quản lý bởi cùng một cơ quan thuế:
  - Đối với cùng một đơn vị chịu thuế; hoặc
  - Công ty dự định thanh toán thuế thu nhập hiện hành phải trả và tài sản thuế thu nhập hiện hành trên cơ sở thuần hoặc thu hồi tài sản đồng thời với việc thanh toán nợ phải trả trong từng kỳ tương lai khi các khoản trọng yếu của thuế thu nhập hoãn lại phải trả hoặc tài sản thuế thu nhập hoãn lại được thanh toán hoặc thu hồi.

## CÔNG TY CỔ PHẦN NAM VIỆT

Địa chỉ: 19D Trần Hưng Đạo, Phường Mỹ Quý, TP. Long Xuyên, Tỉnh An Giang

BÁO CÁO TÀI CHÍNH QUÝ IV NĂM 2020

Cho năm tài chính kết thúc ngày 31 tháng 12 năm 2020

**Bản thuyết minh Báo cáo tài chính (tiếp theo)**

---

### 21. Bên liên quan

Các bên được coi là liên quan nếu một bên có khả năng kiểm soát hoặc có ảnh hưởng đáng kể đối với bên kia trong việc ra quyết định các chính sách tài chính và hoạt động. Các bên cũng được xem là bên liên quan nếu cùng chịu sự kiểm soát chung hay chịu ảnh hưởng đáng kể chung.

Trong việc xem xét mối quan hệ của các bên liên quan, bản chất của mối quan hệ được chú trọng nhiều hơn hình thức pháp lý.

### 22. Báo cáo theo bộ phận

Bộ phận theo lĩnh vực kinh doanh là một phần có thể xác định riêng biệt tham gia vào quá trình sản xuất hoặc cung cấp sản phẩm, dịch vụ và có rủi ro và lợi ích kinh tế khác với các bộ phận kinh doanh khác.

Bộ phận theo khu vực địa lý là một phần có thể xác định riêng biệt tham gia vào quá trình sản xuất hoặc cung cấp sản phẩm, dịch vụ trong phạm vi một môi trường kinh tế cụ thể và có rủi ro và lợi ích kinh tế khác với các bộ phận kinh doanh trong các môi trường kinh tế khác.

Thông tin bộ phận được lập và trình bày phù hợp với chính sách kế toán áp dụng cho việc lập và trình bày Báo cáo tài chính của Công ty.

## V. THÔNG TIN BỔ SUNG CHO CÁC KHOẢN MỤC TRÌNH BÀY TRONG BẢNG CÂN ĐỐI KẾ TOÁN

### 1. Tiền và các khoản tương đương tiền

	<u>Số cuối kỳ</u>	<u>Số đầu năm</u>
Tiền mặt	538.054.184	325.615.358
Tiền gửi ngân hàng không kỳ hạn	15.124.263.007	19.924.339.157
<b>Cộng</b>	<b><u>15.662.317.191</u></b>	<b><u>20.249.954.515</u></b>

### 2. Các khoản đầu tư tài chính

Các khoản đầu tư tài chính của Công ty bao gồm đầu tư nắm giữ đến ngày đáo hạn và đầu tư góp vốn vào đơn vị khác. Thông tin về các khoản đầu tư tài chính của Công ty như sau:

#### 2a. Đầu tư nắm giữ đến ngày đáo hạn

Khoản tiền gửi có kỳ hạn từ trên 03 tháng đến dưới 12 tháng.

Khoản tiền gửi ngân hàng có giá trị 156.120.000.000 VND đã được thế chấp để đảm bảo cho các khoản vay của Công ty tại Ngân hàng TNHH MTV Public Việt Nam và Ngân hàng TMCP Sài Gòn Hà Nội.

Khoản tiền gửi ngân hàng có giá trị 135.050.000.000 VND được dùng để bảo lãnh cho Công ty TNHH MTV Nuôi trồng thủy sản Nam Việt Bình Phú, Công ty TNHH MTV Nam Việt Solar tại Ngân hàng TMCP Sài Gòn Hà Nội.

## CÔNG TY CỔ PHẦN NAM VIỆT

Địa chỉ: 19D Trần Hưng Đạo, Phường Mỹ Quý, TP. Long Xuyên, Tỉnh An Giang

BÁO CÁO TÀI CHÍNH QUÝ IV NĂM 2020

Cho năm tài chính kết thúc ngày 31 tháng 12 năm 2020

**Bản thuyết minh Báo cáo tài chính (tiếp theo)**

### 2b. Đầu tư góp vốn vào đơn vị khác

	Số cuối kỳ		Số đầu năm	
	Giá gốc	Dự phòng	Giá gốc	Dự phòng
<b>Đầu tư vào công ty con</b>	<b>645.000.000.000</b>	<b>(10.254.771.876)</b>	<b>576.000.000.000</b>	<b>-</b>
Công ty TNHH MTV Ấn Độ Dương <sup>(a)</sup>	36.000.000.000	-	36.000.000.000	-
Công ty TNHH MTV Nuôi trồng Thủy sản Nam Việt Bình Phú <sup>(b)</sup>	540.000.000.000	(10.234.320.769)	540.000.000.000	-
Công ty TNHH MTV Nam Việt Solar <sup>(c)</sup>	54.000.000.000	-	-	-
Công ty TNHH MTV Đại Tây Dương Solar <sup>(d)</sup>	5.000.000.000	-	-	-
Công ty TNHH MTV Ấn Độ Dương Solar <sup>(e)</sup>	5.000.000.000	-	-	-
Công ty TNHH MTV Phân Bón Hữu Cơ Nam Việt <sup>(f)</sup>	5.000.000.000	(20.451.107)	-	-
<b>Đầu tư vào công ty liên doanh, liên kết</b>	<b>23.240.000.000</b>	<b>(292.321.801)</b>	<b>-</b>	<b>-</b>
Công ty TNHH Amicogen Nam Việt <sup>(g)</sup>	23.240.000.000	(292.321.801)	-	-
<b>Đầu tư góp vốn vào đơn vị khác</b>	<b>143.904.000.000</b>	<b>(19.799.611.431)</b>	<b>155.304.000.000</b>	<b>(11.169.517.236)</b>
Ngân hàng TMCP Hàng Hải (MSB)	123.600.000.000	(7.416.000.000)	135.000.000.000	-
Công ty Cổ phần Cromit Cổ Định Thanh Hóa	20.304.000.000	(12.383.611.431)	20.304.000.000	(11.169.517.236)
<b>Cộng</b>	<b>812.144.000.000</b>	<b>(30.346.705.108)</b>	<b>731.304.000.000</b>	<b>(11.169.517.236)</b>

(a) Theo Giấy chứng nhận đăng ký doanh nghiệp số 5704000012, đăng ký thay đổi lần thứ 05 ngày 29 tháng 10 năm 2015 do Sở Kế hoạch và Đầu tư TP. Cần Thơ cấp, Công ty đầu tư vào Công ty TNHH MTV Ấn Độ Dương 36.000.000.000 VND, tương đương 100% vốn điều lệ.

(b) Theo Giấy chứng nhận đăng ký doanh nghiệp số 1602085059 ngày 07 tháng 11 năm 2018, thay đổi lần thứ 4 ngày 13 tháng 5 năm 2020 do Sở Kế hoạch và Đầu tư tỉnh An Giang cấp, Công ty đầu tư vào Công ty TNHH MTV Nuôi trồng Thủy sản Nam Việt Bình Phú 540.000.000.000 VND, tương đương 100% vốn điều lệ.

(c) Theo Giấy chứng nhận đăng ký doanh nghiệp số 1602123547 ngày 15 tháng 5 năm 2020, đăng ký thay đổi lần 01 ngày 19 tháng 6 năm 2020 do Sở Kế hoạch và Đầu tư Tỉnh An Giang cấp, Công ty đầu tư vào Công ty TNHH MTV Nam Việt Solar 54.000.000.000 VND, tương đương 100% vốn điều lệ.

(d) Theo Giấy chứng nhận đăng ký doanh nghiệp số 1602125914 ngày 20 tháng 6 năm 2020 do Sở Kế hoạch và Đầu tư Tỉnh An Giang cấp, Công ty đầu tư vào Công ty TNHH MTV Đại Tây Dương Solar 5.000.000.000 VND, tương đương 100% vốn điều lệ.



## CÔNG TY CỔ PHẦN NAM VIỆT

Địa chỉ: 19D Trần Hưng Đạo, Phường Mỹ Quý, TP. Long Xuyên, Tỉnh An Giang

BÁO CÁO TÀI CHÍNH QUÝ IV NĂM 2020

Cho năm tài chính kết thúc ngày 31 tháng 12 năm 2020

**Bản thuyết minh Báo cáo tài chính (tiếp theo)**

- (e) Theo Giấy chứng nhận đăng ký doanh nghiệp số 1602125939 ngày 22 tháng 6 năm 2020 do Sở Kế hoạch và Đầu tư Tỉnh An Giang cấp, Công ty đầu tư vào Công ty TNHH MTV Ân Độ Dương Solar 5.000.000.000 VND, tương đương 100% vốn điều lệ.
- (f) Theo Giấy chứng nhận đăng ký doanh nghiệp số 1602127710 ngày 24 tháng 7 năm 2020, đăng ký thay đổi lần thứ 1 ngày 27 tháng 07 năm 2020 do Sở Kế hoạch và Đầu tư Tỉnh An Giang cấp, Công ty đầu tư vào Công ty TNHH MTV Phân Bón Hữu Cơ Nam Việt 5.000.000.000 VND, tương đương 100% vốn điều lệ.
- (g) Theo Giấy chứng nhận đăng ký doanh nghiệp số 1801666883 ngày 30 tháng 3 năm 2020, thay đổi lần thứ 1 ngày 12 tháng 05 năm 2020 do Sở Kế hoạch và Đầu tư TP. Cần Thơ cấp, Công ty đầu tư vào Công ty TNHH Amicogen Nam Việt 23.240.000.000 VND, tương đương 50% vốn điều lệ.

### Giá trị hợp lý

Công ty chưa xác định giá trị hợp lý của các khoản đầu tư do chưa có hướng dẫn cụ thể về việc xác định giá trị hợp lý.

### Tình hình hoạt động của công ty con và công ty liên doanh

Công ty TNHH MTV Ân Độ Dương đang hoạt động kinh doanh bình thường, không có thay đổi lớn so với cùng kỳ năm trước. Công ty TNHH MTV Nuôi trồng Thủy sản Nam Việt Bình Phú, Công ty TNHH MTV Nam Việt Solar đã đi vào hoạt động sản xuất kinh doanh.

### Dự phòng cho các khoản đầu tư góp vốn vào đơn vị khác

Tình hình biến động dự phòng cho các khoản đầu tư góp vốn vào đơn vị khác như sau:

	<u>Kỳ này</u>	<u>Kỳ trước</u>
Số đầu năm	11.169.517.236	20.643.927.709
Trích lập dự phòng bổ sung	19.177.187.872	2.517.093.188
Xóa số dự phòng do chuyển nhượng khoản đầu tư	-	(11.991.503.661)
<b>Số cuối kỳ</b>	<b><u>30.346.705.108</u></b>	<b><u>11.169.517.236</u></b>

### Giao dịch với công ty con và công ty liên doanh

Các giao dịch trọng yếu giữa Công ty với các công ty con và công ty liên doanh như sau:

	<b>Luỹ kế từ đầu năm đến cuối kỳ này</b>	
	<u>Năm nay</u>	<u>Năm trước</u>
<b>Công ty TNHH MTV Ân Độ Dương</b>		
Bán thành phẩm, bao bì	633.375.217.668	296.086.477.985
Bán nguyên vật liệu	127.988.214	914.768.078
Chi phí gia công	436.857.234.290	549.084.277.325
Mua vật tư, nguyên liệu	189.616.435.775	9.196.171.685
Bán máy móc, thiết bị	-	5.765.257.000
Thuê tài sản hoạt động	11.580.000.000	11.580.000.000
Nhận cổ tức	-	100.000.000.000
Vay	-	48.400.000.000

**CÔNG TY CỔ PHẦN NAM VIỆT**

Địa chỉ: 19D Trần Hưng Đạo, Phường Mỹ Quý, TP. Long Xuyên, Tỉnh An Giang

**BÁO CÁO TÀI CHÍNH QUÝ IV NĂM 2020**

Cho năm tài chính kết thúc ngày 31 tháng 12 năm 2020

**Bản thuyết minh Báo cáo tài chính (tiếp theo)**

	<u>Lũy kế từ đầu năm</u> <u>Năm nay</u>	<u>đến cuối kỳ này</u> <u>Năm trước</u>
<b>Công ty TNHH MTV Nuôi trồng Thủy sản Nam Việt Bình Phú</b>		
Góp vốn	-	142.902.600.000
Bán nguyên liệu	1.497.934.879	2.593.779.720
Bán thành phẩm	797.947.691.876	196.491.912.035
Bán tài sản	-	126.343.774
Cho vay	-	197.485.000.000
Lãi cho vay	5.531.411.440	4.132.296.575
Vay	-	63.300.000.000
Mua nguyên vật liệu	697.357.978.563	-
Chi hộ	222.841.097	1.388.293.000
Thu hộ	2.520.000.000	-
<b>Công ty TNHH MTV Nam Việt Solar</b>		
Góp vốn	54.000.000.000	-
Bán vật tư, nguyên liệu	120.267.512	-
Mua hệ thống điện năng lượng mặt trời	38.113.815.851	-
Mua điện	2.138.138.078	-
Mua vật tư, nguyên liệu	23.106.365	-
<b>Công ty TNHH MTV Ánh Độ Dương Solar</b>		
Góp vốn	5.000.000.000	-
Thu hộ	6.440.028	-
<b>Công ty TNHH MTV Đại Tây Dương Solar</b>		
Góp vốn	5.000.000.000	-
Mua điện	10.443.815	-
Thu hộ	5.889.972	-
<b>Công ty TNHH MTV Phân Hữu Cơ Nam Việt</b>		
Góp vốn	5.000.000.000	-
Bán vật tư, nguyên liệu	17.799.100	-
Vay	4.500.000.000	-
<b>Công ty TNHH Amicogen Nam Việt</b>		
Góp vốn	23.240.000.000	-
Đi vay	46.300.000.000	-
Chi hộ	3.000.000	-

**3. Phải thu ngắn hạn của khách hàng**

	<u>Số cuối kỳ</u>	<u>Số đầu năm</u>
<b>Phải thu các bên liên quan</b>		
Công ty TNHH Thương mại Dịch vụ Navifeed	730.795.244.181	225.665.905.760
Công ty TNHH MTV Nuôi trồng Thủy sản Nam Việt Bình Phú	4.205.100.030	29.677.481.398
	726.590.144.151	195.988.424.362
<b>Phải thu các khách hàng khác</b>		
Các khách hàng nước ngoài	296.197.351.680	353.016.933.850
Các khách hàng trong nước	252.797.144.468	348.571.648.190
	43.400.207.212	4.445.285.660
<b>Cộng</b>	<b>1.026.992.595.861</b>	<b>578.682.839.610</b>

## CÔNG TY CỔ PHẦN NAM VIỆT

Địa chỉ: 19D Trần Hưng Đạo, Phường Mỹ Quý, TP. Long Xuyên, Tỉnh An Giang

BÁO CÁO TÀI CHÍNH QUÝ IV NĂM 2020

Cho năm tài chính kết thúc ngày 31 tháng 12 năm 2020

Bản thuyết minh Báo cáo tài chính (tiếp theo)

### 4. Trả trước cho người bán ngắn hạn

	Số cuối kỳ	Số đầu năm
<b>Trả trước cho các bên liên quan</b>	<b>7.073.068.366</b>	<b>50.050.000.000</b>
Công ty TNHH MTV Nuôi trồng Thủy sản Nam Việt Bình Phú	-	50.050.000.000
Công ty TNHH Đại Tây Dương	7.073.068.366	-
<b>Trả trước cho người bán khác</b>	<b>2.376.513.890</b>	<b>23.552.502.986</b>
Các nhà cung cấp nước ngoài	-	2.955.621.000
Các nhà cung cấp trong nước là chủ vùng nuôi cá	-	61.800.000
Các nhà cung cấp trong nước khác	2.376.513.890	20.535.081.986
<b>Cộng</b>	<b>9.449.582.256</b>	<b>73.602.502.986</b>

### 5. Phải thu về cho vay ngắn hạn

	Số cuối kỳ	Số đầu năm
<b>Cho các bên liên quan vay</b>	<b>31.727.437.018</b>	<b>137.805.000.000</b>
Cho Công ty TNHH MTV Nuôi trồng Thủy sản Nam Việt Bình Phú vay	31.727.437.018	137.805.000.000
<b>Cho các tổ chức và cá nhân khác vay</b>	<b>500.000.000</b>	<b>1.382.174.900</b>
Cho Bà Cao Thị Kim Thanh mượn (*)	-	877.774.900
Cho Bà Nguyễn Thảo Trang mượn (*)	500.000.000	500.000.000
Cho các tổ chức và cá nhân khác vay, mượn	-	4.400.000
<b>Cộng</b>	<b>32.227.437.018</b>	<b>139.187.174.900</b>

(\*) Số dư nợ phải thu này đã quá hạn và Công ty đang trích lập dự phòng 100%.

### 6. Phải thu khác

#### 6a. Phải thu ngắn hạn khác

	Số cuối kỳ		Số đầu năm	
	Giá trị	Dự phòng	Giá trị	Dự phòng
<b>Phải thu các bên liên quan</b>	<b>1.696.813.587</b>	-	<b>5.985.523.225</b>	-
Công ty TNHH MTV Nuôi trồng Thủy sản Nam Việt Bình Phú - Phải thu tiền lãi	-	-	4.132.296.575	-
Công ty TNHH MTV Nuôi trồng Thủy sản Nam Việt Bình Phú – Chi hộ	1.611.134.097	-	1.388.293.000	-
Công ty TNHH Thương mại Dịch vụ Navifeed – Lãi trả chậm	85.679.490	-	464.933.650	-
<b>Phải thu các tổ chức và cá nhân khác</b>	<b>19.106.789.417</b>	<b>(244.996.212)</b>	<b>13.857.638.307</b>	<b>(832.247.141)</b>
Tạm ứng	1.622.116.808	-	918.640.895	-
Lãi tiền gửi có kỳ hạn	6.144.538.852	-	8.106.316.209	-
Tiền lãi cho vay	244.996.212	(244.996.212)	476.524.390	(476.479.546)
Các khoản cầm cố, ký quỹ, ký cược ngắn hạn	30.000.000	-	3.966.000.000	-
Các khoản phải thu ngắn hạn khác	11.065.137.545	-	390.156.813	(355.767.595)
<b>Cộng</b>	<b>20.803.603.004</b>	<b>(244.996.212)</b>	<b>19.843.161.532</b>	<b>(832.247.141)</b>

**CÔNG TY CỔ PHẦN NAM VIỆT**

Địa chỉ: 19D Trần Hưng Đạo, Phường Mỹ Quý, TP. Long Xuyên, Tỉnh An Giang

**BÁO CÁO TÀI CHÍNH QUÝ IV NĂM 2020**

Cho năm tài chính kết thúc ngày 31 tháng 12 năm 2020

**Bản thuyết minh Báo cáo tài chính (tiếp theo)****6b. Phải thu dài hạn khác**  
Ký quỹ, ký cược dài hạn.**7. Nợ xấu**

	Số cuối kỳ		Số đầu năm		
	Thời gian quá hạn	Giá gốc	Thời gian quá hạn	Giá gốc	
<b>Phải thu tiền bán hàng</b>		<b>24.043.687.132</b>	<b>10.111.218.463</b>	<b>20.073.150.636</b>	<b>10.473.133.328</b>
<i>Quá hạn từ 06 tháng đến dưới 01 năm</i>		3.911.452.188	2.738.016.531	12.229.790.112	8.560.853.078
<i>Quá hạn từ 01 năm đến dưới 02 năm</i>		12.535.589.779	6.267.794.890	3.824.560.500	1.912.280.250
<i>Quá hạn từ 02 năm đến dưới 03 năm</i>		3.684.690.141	1.105.407.042	-	-
<i>Quá hạn trên 03 năm</i>		3.911.955.024	-	4.018.800.024	-
<b>Phải thu cho vay</b>		<b>500.000.000</b>	-	<b>1.377.774.900</b>	-
<i>Quá hạn trên 03 năm</i>		500.000.000	-	1.377.774.900	-
<b>Phải thu khác</b>		<b>244.996.212</b>	-	<b>832.247.141</b>	-
<i>Quá hạn trên 03 năm</i>		244.996.212	-	832.247.141	-
<b>Cộng</b>		<b>24.788.683.344</b>	<b>10.111.218.463</b>	<b>22.283.172.677</b>	<b>10.473.133.328</b>

Tình hình biến động dự phòng nợ phải thu và cho vay khó đòi như sau:

	Kỳ này	Kỳ trước
Số đầu năm	11.810.039.349	42.049.718.819
Trích lập dự phòng bổ sung	4.439.296.361	6.099.008.902
Xóa nợ	(1.571.870.829)	(36.338.688.372)
<b>Số cuối kỳ</b>	<b>14.677.464.881</b>	<b>11.810.039.349</b>

**8. Hàng tồn kho**

	Số cuối kỳ		Số đầu năm	
	Giá gốc	Dự phòng	Giá gốc	Dự phòng
Hàng mua đang đi trên đường	2.890.272.000	-	-	-
Nguyên liệu, vật liệu	182.666.008.381	-	163.852.162.392	-
Công cụ, dụng cụ	4.660.056.974	-	5.511.365.220	-
Chi phí sản xuất, kinh doanh dở dang	402.091.775.380	-	726.163.409.224	-
Thành phẩm	659.770.185.932	(3.900.344.256)	276.589.278.977	(3.913.276.826)
Hàng gửi đi bán	15.590.386.547	-	49.835.035.355	-
<b>Cộng</b>	<b>1.267.668.685.214</b>	<b>(3.900.344.256)</b>	<b>1.221.951.251.168</b>	<b>(3.913.276.826)</b>

## CÔNG TY CỔ PHẦN NAM VIỆT

Địa chỉ: 19D Trần Hưng Đạo, Phường Mỹ Quý, TP. Long Xuyên, Tỉnh An Giang

BÁO CÁO TÀI CHÍNH QUÝ IV NĂM 2020

Cho năm tài chính kết thúc ngày 31 tháng 12 năm 2020

Bản thuyết minh Báo cáo tài chính (tiếp theo)

Hàng tồn kho cuối kỳ có giá trị ghi sổ là 143.646.253.679 VND (số đầu năm là 246.648.377.130 VND) đã được dùng thế chấp để đảm bảo cho các khoản vay của Ngân hàng TMCP Ngoại Thương và Ngân hàng TMCP Đầu tư và Phát triển Việt Nam.

Tình hình biến động dự phòng giảm giá hàng tồn kho như sau:

	<u>Kỳ này</u>	<u>Kỳ trước</u>
Số đầu năm	3.913.276.826	7.037.300.810
Trích lập/(Hoàn nhập) dự phòng	(12.932.570)	(3.124.023.984)
<b>Số cuối kỳ</b>	<b><u>3.900.344.256</u></b>	<b><u>3.913.276.826</u></b>

### 9. Chi phí trả trước

#### 9a. Chi phí trả trước ngắn hạn

	<u>Số cuối kỳ</u>	<u>Số đầu năm</u>
Tiền thuê đất	2.362.500.001	233.333.332
Công cụ, dụng cụ	294.705.060	769.960.851
Các chi phí trả trước ngắn hạn khác	3.819.517.854	2.897.724.980
<b>Cộng</b>	<b><u>6.476.722.915</u></b>	<b><u>3.901.019.163</u></b>

#### 9b. Chi phí trả trước dài hạn

	<u>Số cuối kỳ</u>	<u>Số đầu năm</u>
Tiền thuê đất	28.279.348.644	29.194.044.552
Công cụ dụng cụ	31.674.243	-
Chi phí sửa chữa	4.321.399.626	3.767.276.122
Các chi phí trả trước dài hạn khác	198.816.111	24.217.829
<b>Cộng</b>	<b><u>32.831.238.624</u></b>	<b><u>32.985.538.503</u></b>

### 10. Tài sản cố định hữu hình

	<u>Nhà cửa, vật kiến trúc</u>	<u>Máy móc và thiết bị</u>	<u>Phương tiện vận tải, truyền dẫn</u>	<u>Thiết bị, dụng cụ quản lý</u>	<u>Tài sản cố định hữu hình khác</u>	<u>Cộng</u>
<b>Nguyên giá</b>						
Số đầu năm	157.672.386.811	367.748.332.126	54.783.592.667	7.919.368.518	38.794.769.102	626.918.449.224
Mua trong kỳ	108.671.440	48.959.741.525	2.824.959.091	277.736.364	-	52.171.108.420
Đầu tư XDCB hoàn thành	24.107.869.611	13.636.364	268.886.339	-	-	24.390.392.314
Thanh lý, nhượng bán	(60.779.077)	(49.313.566.666)	(1.537.943.104)	(251.701.623)	-	(51.163.990.470)
<b>Số cuối kỳ</b>	<b><u>181.828.148.785</u></b>	<b><u>367.408.143.349</u></b>	<b><u>56.339.494.993</u></b>	<b><u>7.945.403.259</u></b>	<b><u>38.794.769.102</u></b>	<b><u>652.315.959.488</u></b>
<b>Trong đó:</b>						
Đã khấu hao hết nhưng vẫn còn sử dụng	90.124.378.696	225.995.752.072	15.820.877.701	4.918.937.730	429.214.646	337.289.160.845
Chờ thanh lý						
<b>Giá trị hao mòn</b>						
Số đầu năm	119.503.370.809	304.490.483.373	29.417.124.559	6.563.427.506	15.740.718.348	475.715.124.595
Khấu hao trong kỳ	9.772.264.413	21.663.408.239	7.010.209.328	594.589.146	4.662.511.852	43.702.982.978
Thanh lý, nhượng bán	(58.753.108)	(15.367.983.763)	(1.174.396.828)	(251.701.623)	-	(16.852.835.322)
<b>Số cuối kỳ</b>	<b><u>129.216.882.114</u></b>	<b><u>310.785.907.849</u></b>	<b><u>35.252.937.059</u></b>	<b><u>6.906.315.029</u></b>	<b><u>20.403.230.200</u></b>	<b><u>502.565.272.251</u></b>
<b>Giá trị còn lại</b>						

# CÔNG TY CỔ PHẦN NAM VIỆT

Địa chỉ: 19D Trần Hưng Đạo, Phường Mỹ Quý, TP. Long Xuyên, Tỉnh An Giang

BÁO CÁO TÀI CHÍNH QUÝ IV NĂM 2020

Cho năm tài chính kết thúc ngày 31 tháng 12 năm 2020

Bản thuyết minh Báo cáo tài chính (tiếp theo)

	Nhà cửa, vật kiến trúc	Máy móc và thiết bị	Phương tiện vận tải, truyền dẫn	Thiết bị, dụng cụ quản lý	Tài sản cố định hữu hình khác	Cộng
Số đầu năm	38.169.016.002	63.257.848.753	25.366.468.108	1.355.941.012	23.054.050.754	151.203.324.629
Số cuối kỳ	52.611.266.671	56.622.235.500	21.086.557.934	1.039.088.230	18.391.538.902	149.750.687.237
Trong đó:						
Tạm thời chưa sử dụng	-	-	-	-	-	-
Đang chờ thanh lý	-	-	-	-	-	-

## 11. Tài sản cố định thuê tài chính

	Nguyên giá	Giá trị hao mòn	Giá trị còn lại
Số đầu năm	11.579.991.282	378.148.180	11.201.843.102
Thuê tài chính trong kỳ	68.431.711.233	-	-
Khấu hao trong kỳ	-	7.447.716.118	-
Số cuối kỳ	80.011.702.515	7.825.864.298	72.185.838.217

## 12. Tài sản cố định vô hình

	Quyền sử dụng đất	Chương trình phần mềm máy tính	Cộng
<b>Nguyên giá</b>			
Số đầu năm	263.561.781.443	320.245.600	263.882.027.043
Thanh lý nhượng bán	(131.373.678)	-	(131.373.678)
Giảm do Nhà nước thu hồi	(608.141.112)	-	(608.141.112)
Số cuối kỳ	262.822.266.653	320.245.600	263.142.512.253
Trong đó:			
Đã khấu hao hết nhưng vẫn còn sử dụng	-	320.245.600	320.245.600
<b>Giá trị hao mòn</b>			
Số đầu năm	12.607.116.344	320.245.600	12.927.361.944
Khấu hao trong kỳ	3.010.573.462	-	3.010.573.462
Số cuối kỳ	15.617.689.806	320.245.600	15.937.935.406
<b>Giá trị còn lại</b>			
Số đầu năm	250.954.665.099	-	250.954.665.099
Số cuối kỳ	247.204.576.847	-	247.204.576.847
Trong đó:			
Tạm thời không sử dụng	-	-	-
Đang chờ thanh lý	-	-	-

Một số tài sản cố định vô hình có giá trị còn lại theo sổ sách là 105.878.954.056 VND đã được thế chấp để đảm bảo cho các khoản vay của Công ty tại Ngân hàng TMCP Sài Gòn Hà Nội, Ngân hàng TMCP Ngoại thương Việt Nam, Ngân hàng TMCP Đầu tư và Phát triển Việt Nam và để đảm bảo cho khoản vay của Công ty TNHH MTV Ân Độ Dương tại Ngân hàng TMCP Đầu tư và Phát triển Việt Nam.

**CÔNG TY CỔ PHẦN NAM VIỆT**

Địa chỉ: 19D Trần Hưng Đạo, Phường Mỹ Quý, TP. Long Xuyên, Tỉnh An Giang

BÁO CÁO TÀI CHÍNH QUÝ IV NĂM 2020

Cho năm tài chính kết thúc ngày 31 tháng 12 năm 2020

**Bản thuyết minh Báo cáo tài chính (tiếp theo)****13. Chi phí xây dựng cơ bản dở dang**

	Số đầu năm	Chi phí phát sinh trong kỳ	Kết chuyển vào TSCĐ trong kỳ	Kết chuyển giảm khác	Số cuối kỳ
Mua sắm tài sản cố định	36.493.452.108	48.299.267.200	(55.783.655.777)	-	29.009.063.531
Xây dựng cơ bản dở dang	47.979.901.212	50.899.097.760	(24.390.392.314)	(3.054.830.168)	71.433.776.490
<i>Dự án khu nuôi trồng thủy sản - Đất</i>	<i>19.745.117.674</i>	<i>47.236.823.880</i>	<i>-</i>	<i>(636.348.000)</i>	<i>66.345.593.554</i>
<i>Chi phí xây dựng các khu nuôi trồng thủy sản</i>	<i>2.206.547.924</i>	<i>192.725.143</i>	<i>-</i>	<i>-</i>	<i>2.399.273.067</i>
<i>Nhà máy chế biến thức ăn</i>	<i>25.543.196.772</i>	<i>2.595.037.536</i>	<i>(24.244.439.194)</i>	<i>(2.315.440.298)</i>	<i>1.578.354.816</i>
<i>Các hạng mục khác</i>	<i>485.038.842</i>	<i>874.511.201</i>	<i>(145.953.120)</i>	<i>(103.041.870)</i>	<i>1.110.555.053</i>
Sửa chữa lớn tài sản cố định	129.428.681	602.567.462	-	(585.252.943)	146.743.200
<b>Cộng</b>	<b>84.602.782.001</b>	<b>99.800.932.422</b>	<b>(80.174.048.091)</b>	<b>(3.640.083.111)</b>	<b>100.589.583.221</b>

**14. Phải trả người bán ngắn hạn**

	Số cuối kỳ	Số đầu năm
<i>Phải trả các bên liên quan</i>	<i>173.349.486.878</i>	<i>116.146.988.269</i>
Công ty TNHH MTV Ân Độ Dương	144.101.396.702	115.926.502.269
Công ty TNHH Đại Tây Dương	-	196.152.000
Công ty TNHH Thương mại Dịch vụ Navifeed	7.000.000	24.334.000
Công ty TNHH MTV Nam Việt Solar	29.241.090.176	-
<i>Phải trả các nhà cung cấp khác</i>	<i>226.669.632.304</i>	<i>171.349.060.413</i>
Các nhà cung cấp trong nước	203.568.657.367	154.387.541.147
Các nhà cung cấp nước ngoài	23.100.974.937	16.961.519.266
<b>Cộng</b>	<b>400.019.119.182</b>	<b>287.496.048.682</b>

Công ty không có nợ phải trả người bán quá hạn chưa thanh toán.

**15. Người mua trả tiền trước ngắn hạn**

	Số cuối kỳ	Số đầu năm
<i>Trả trước của các bên liên quan</i>	<i>2.515.395.400</i>	<i>-</i>
Công ty TNHH MTV Ân Độ Dương	2.515.395.400	-
<i>Trả trước của các khách hàng khác</i>	<i>7.647.603.703</i>	<i>-</i>
Các khách hàng trong nước	2.585.525.903	4.484.119.263
Các khách hàng nước ngoài	5.062.077.800	5.353.006.626
<b>Cộng</b>	<b>10.162.999.103</b>	<b>9.837.125.889</b>

**16. Thuế và các khoản phải nộp Nhà nước**

	Số đầu năm	Số phải nộp trong kỳ	Số đã thực nộp trong kỳ	Số cuối kỳ
Thuế GTGT hàng nhập khẩu	-	31.155.439	(31.155.439)	-
Thuế thu nhập doanh nghiệp	100.186.880.121	24.383.149.360	(100.185.642.031)	24.384.387.450
Thuế thu nhập cá nhân	180.363.337	9.760.824.897	(6.869.626.400)	3.071.561.834
Thuế tài nguyên	1.690.240	16.814.080	(17.233.920)	1.270.400
Thuế môn bài	-	4.000.000	(4.000.000)	-
<b>Cộng</b>	<b>100.368.933.698</b>	<b>34.195.943.776</b>	<b>(107.107.657.790)</b>	<b>27.457.219.684</b>

**Thuế giá trị gia tăng**

Công ty nộp thuế giá trị gia tăng theo phương pháp khấu trừ. Thuế suất thuế giá trị gia tăng như sau:

## CÔNG TY CỔ PHẦN NAM VIỆT

Địa chỉ: 19D Trần Hưng Đạo, Phường Mỹ Quý, TP. Long Xuyên, Tỉnh An Giang

BÁO CÁO TÀI CHÍNH QUÝ IV NĂM 2020

Cho năm tài chính kết thúc ngày 31 tháng 12 năm 2020

**Bản thuyết minh Báo cáo tài chính (tiếp theo)**

- Thành phẩm xuất khẩu	0%
- Cá nguyên liệu - Công ty tự nuôi bán tổ chức, cá nhân	Không chịu thuế
- Cá nguyên liệu - Công ty mua ngoài bán tổ chức	Không kê khai, tính thuế
- Cá nguyên liệu - Công ty mua ngoài bán cá nhân	05%
- Sản phẩm dịch vụ khác	10%

### **Thuế xuất, nhập khẩu**

Công ty kê khai và nộp theo thông báo của Hải quan.

### **Thuế thu nhập doanh nghiệp**

Theo Luật số 71/2014/QH13 về sửa đổi bổ sung một số điều của Luật thuế thu nhập doanh nghiệp được Quốc hội nước Cộng hòa xã hội chủ nghĩa Việt Nam khoá XIII kỳ họp thứ 8 thông qua ngày 26 tháng 11 năm 2014 thì thu nhập từ hoạt động nuôi trồng, chế biến thủy sản được áp dụng thuế suất 10% (đối với địa bàn khó khăn) và 15% từ ngày 01 tháng 01 năm 2015.

Thu nhập từ các hoạt động khác phải nộp thuế thu nhập doanh nghiệp với thuế suất 20%.

Thuế thu nhập doanh nghiệp phải nộp trong kỳ được dự tính như sau:

	<b>Lũy kế từ đầu năm đến cuối kỳ này</b>	
	<b>Năm nay</b>	<b>Năm trước</b>
Tổng lợi nhuận kế toán trước thuế	154.039.981.661	793.530.413.216
Các khoản điều chỉnh tăng, giảm lợi nhuận kế toán để xác định lợi nhuận chịu thuế thu nhập doanh nghiệp:		
- Các khoản điều chỉnh tăng	76.705.186.118	109.537.168.662
- Các khoản điều chỉnh giảm	(81.521.655.213)	(110.598.991.670)
Thu nhập chịu thuế	149.223.512.566	792.468.590.208
Thu nhập được miễn thuế	(130.445.506)	(100.000.000.000)
Thu nhập tính thuế	149.093.067.060	692.468.590.208
Trong đó:		
- Thu nhập được hưởng ưu đãi (thuế suất 10%)	29.489.853.910	184.177.680.386
- Thu nhập được hưởng ưu đãi (thuế suất 15%)	49.430.306.119	310.317.753.281
- Thu nhập không được hưởng ưu đãi	70.172.907.031	197.973.156.541
<b>Thuế thu nhập doanh nghiệp phải nộp</b>	<b>24.398.112.714</b>	<b>104.560.062.339</b>
<b>Điều chỉnh thuế thu nhập doanh nghiệp phải nộp của năm trước</b>	<b>(14.963.354)</b>	<b>221.687.596</b>
<b>Thuế thu nhập doanh nghiệp còn phải nộp</b>	<b>24.383.149.360</b>	<b>104.781.749.935</b>

Việc xác định thuế thu nhập doanh nghiệp phải nộp của Công ty được căn cứ vào các quy định hiện hành về thuế. Tuy nhiên, những quy định này thay đổi theo từng thời kỳ và các quy định về thuế đối với nhiều loại giao dịch khác nhau có thể được giải thích theo nhiều cách khác nhau. Do vậy số thuế được trình bày trên Báo cáo tài chính có thể sẽ thay đổi khi cơ quan thuế kiểm tra.

### **Thuế tài nguyên**

Công ty phải nộp thuế tài nguyên cho hoạt động khai thác nước với mức 4.000 VND/m<sup>3</sup>x8%.

### **Các loại thuế khác**

Công ty kê khai và nộp theo quy định.



## CÔNG TY CỔ PHẦN NAM VIỆT

Địa chỉ: 19D Trần Hưng Đạo, Phường Mỹ Quý, TP. Long Xuyên, Tỉnh An Giang

BÁO CÁO TÀI CHÍNH QUÝ IV NĂM 2020

Cho năm tài chính kết thúc ngày 31 tháng 12 năm 2020

**Bản thuyết minh Báo cáo tài chính (tiếp theo)**

### 17. Phải trả người lao động

Lương còn phải trả nhân viên.

### 18. Chi phí phải trả ngắn hạn

	<u>Số cuối kỳ</u>	<u>Số đầu năm</u>
Chi phí lãi vay	1.173.330.171	1.923.432.303
Chi phí cước tàu	554.800.000	321.950.000
Chi phí hoa hồng môi giới	5.076.320.418	-
Các chi phí phải trả ngắn hạn khác	115.000.000	1.954.304.359
<b>Cộng</b>	<b>6.919.450.589</b>	<b>4.199.686.662</b>

### 19. Phải trả ngắn hạn khác

	<u>Số cuối kỳ</u>	<u>Số đầu năm</u>
<b><i>Phải trả các bên liên quan</i></b>	<b>95.898.069.735</b>	<b>-</b>
Ông Doãn Tới - Chủ tịch phải trả	91.767.894.735	-
Ông Doãn Chí Thiên – Chủ tịch phải trả	4.130.175.000	-
<b><i>Phải trả các tổ chức và cá nhân khác</i></b>	<b>6.871.460.735</b>	<b>13.475.758.766</b>
Kinh phí công đoàn	1.493.565.982	955.745.980
Bảo hiểm xã hội	-	1.700.411.245
Nhận ký quỹ, ký cược ngắn hạn	1.240.390.000	5.356.609.110
Cổ tức, lợi nhuận phải trả	2.058.519.100	1.840.650.100
Các khoản phải trả ngắn hạn khác	2.078.985.653	3.622.342.331
<b>Cộng</b>	<b>102.769.530.470</b>	<b>13.475.758.766</b>

Công ty không có nợ phải trả khác quá hạn chưa thanh toán.

### 20. Vay và nợ thuê tài chính

#### 20a. Vay và nợ thuê tài chính ngắn hạn

	<u>Số cuối kỳ</u>	<u>Số đầu năm</u>
<b><i>Vay và nợ thuê tài chính ngắn hạn phải trả các bên liên quan</i></b>	<b>125.872.223.400</b>	<b>148.464.710.000</b>
Vay Ông Doãn Tới <sup>(a)</sup>	46.122.223.400	148.464.710.000
Công ty TNHH Amicogen Nam Việt <sup>(b)</sup>	45.750.000.000	-
Vay Ông Doãn Chí Thiên <sup>(c)</sup>	7.000.000.000	-
Vay Ông Doãn Chí Thanh <sup>(d)</sup>	27.000.000.000	-
<b><i>Vay và nợ thuê tài chính ngắn hạn phải trả các tổ chức và cá nhân</i></b>	<b>1.199.219.066.144</b>	<b>1.040.053.683.863</b>
Vay ngắn hạn ngân hàng	1.169.321.043.180	1.025.508.950.183
<b><i>Vay Ngân hàng TMCP Đầu tư và Phát triển Việt Nam <sup>(e)</sup></i></b>	<b>522.172.840.451</b>	<b>394.343.557.128</b>
<b><i>Ngân hàng TMCP Ngoại thương Việt Nam <sup>(f)</sup></i></b>	<b>219.046.300.880</b>	<b>214.768.932.670</b>
<b><i>Vay Ngân hàng United Overseas Bank <sup>(g)</sup></i></b>	<b>89.784.434.869</b>	<b>90.224.743.850</b>
<b><i>Vay Ngân hàng TMCP Phương Đông</i></b>	<b>-</b>	<b>148.743.105.975</b>
<b><i>Vay Ngân hàng TMCP Kỹ thương Việt Nam</i></b>	<b>-</b>	<b>133.499.237.760</b>
<b><i>Vay Ngân hàng TMCP Hàng Hải Việt Nam <sup>(h)</sup></i></b>	<b>121.227.870.000</b>	<b>1.505.336.800</b>
<b><i>Vay Ngân hàng TNHH MTV Public Việt Nam <sup>(i)</sup></i></b>	<b>137.434.684.690</b>	<b>42.424.036.000</b>

## CÔNG TY CỔ PHẦN NAM VIỆT

Địa chỉ: 19D Trần Hưng Đạo, Phường Mỹ Quý, TP. Long Xuyên, Tỉnh An Giang

BÁO CÁO TÀI CHÍNH QUÝ IV NĂM 2020

Cho năm tài chính kết thúc ngày 31 tháng 12 năm 2020

**Bản thuyết minh Báo cáo tài chính (tiếp theo)**

	<u>Số cuối kỳ</u>	<u>Số đầu năm</u>
Vay Ngân hàng TMCP Sài Gòn Hà Nội <sup>(k)</sup>	63.900.000.000	-
Vay Ngân hàng TMCP Quân Đội <sup>(l)</sup>	9.754.912.290	-
Vay ngắn hạn tổ chức khác	879.000.000	3.141.000.000
Vay các cá nhân khác	12.800.000.000	-
Nợ thuê tài chính đến hạn trả (Xem thuyết minh V.20b)	16.219.022.964	11.403.733.680
<b>Cộng</b>	<b><u>1.325.091.289.544</u></b>	<b><u>1.188.518.393.863</u></b>

- (a) Vay không có tài sản đảm bảo Ông Doãn Tới để bổ sung vốn lưu động với lãi suất 0%, thời hạn vay 12 tháng.
- (b) Vay không có tài sản đảm bảo Công ty TNHH Amicogen Nam Việt để bổ sung vốn lưu động với lãi suất 0% thời hạn vay 12 tháng.
- (c) Vay không có tài sản đảm bảo Ông Doãn Chí Thiên để bổ sung vốn lưu động với lãi suất 0%, thời hạn vay 05 tháng.
- (d) Vay không có tài sản đảm bảo Ông Doãn Chí Thanh để bổ sung vốn lưu động, thời hạn vay 03 tháng.
- (e) Khoản vay Ngân hàng TMCP Đầu tư và Phát triển Việt Nam để bổ sung vốn lưu động với lãi suất theo từng giấy nhận nợ, thời hạn vay 12 tháng. Khoản vay này được đảm bảo bằng việc thế chấp quyền sử dụng đất (xem thuyết minh số V.12) và hàng tồn kho (xem thuyết minh số V.8) của Công ty và quyền sử dụng đất của Công ty TNHH MTV Nuôi trồng Thủy sản Nam Việt Bình Phú đang ủy quyền cho các cá nhân đứng tên.
- (f) Khoản vay Ngân hàng TMCP Ngoại thương Việt Nam để bổ sung vốn lưu động với lãi suất theo từng giấy nhận nợ, thời hạn vay 12 tháng. Khoản vay này được đảm bảo bằng việc thế chấp hàng tồn kho (xem thuyết minh số V.8) và quyền sử dụng đất của Công ty (xem thuyết minh số V.12).
- (g) Khoản vay Ngân hàng United Overseas Bank để bổ sung vốn lưu động với lãi suất theo từng lần nhận nợ. Khoản vay này được ông Doãn Tới - Phó Chủ tịch Hội đồng quản trị Công ty bảo lãnh.
- (h) Khoản vay Ngân hàng TMCP Hàng Hải Việt Nam không có tài sản đảm bảo để bổ sung vốn lưu động với lãi suất theo từng giấy nhận nợ.
- (i) Khoản vay Ngân hàng TNHH MTV Public Việt Nam để bổ sung vốn lưu động với lãi suất theo từng giấy nhận nợ, thời hạn vay 06 tháng. Khoản vay này được đảm bảo bằng việc thế chấp tiền gửi có kỳ hạn của Công ty (xem thuyết minh số V.2).
- (k) Khoản vay Ngân hàng TMCP Sài Gòn Hà Nội để bổ sung vốn lưu động với lãi suất theo từng giấy nhận nợ, thời hạn vay 06 tháng. Khoản vay này được đảm bảo bằng việc thế chấp tiền gửi có kỳ hạn của Công ty (xem thuyết minh V.2) và quyền sử dụng đất (xem thuyết minh V.12)
- (l) Khoản vay Ngân hàng TMCP Quân Đội không có tài sản đảm bảo để bổ sung vốn lưu động với lãi suất theo từng giấy nhận nợ, thời hạn vay 09 tháng.

Công ty có khả năng trả được các khoản vay và nợ thuê tài chính ngắn hạn.

**CÔNG TY CỔ PHẦN NAM VIỆT**

Địa chỉ: 19D Trần Hưng Đạo, Phường Mỹ Quý, TP. Long Xuyên, Tỉnh An Giang

**BÁO CÁO TÀI CHÍNH QUÝ IV NĂM 2020**

Cho năm tài chính kết thúc ngày 31 tháng 12 năm 2020

**Bản thuyết minh Báo cáo tài chính (tiếp theo)**

Chi tiết số phát sinh về các khoản vay và nợ thuê tài chính ngắn hạn trong kỳ như sau:

	<u>Số đầu năm</u>	<u>Số tiền vay phát sinh trong kỳ</u>	<u>Kết chuyển từ vay và nợ dài hạn thuê tài chính</u>	<u>Số tiền vay đã trả trong kỳ</u>	<u>Chênh lệch tỷ giá</u>	<u>Số cuối kỳ</u>
Vay ngắn hạn ngắn hạn hàng	1.025.508.950.183	2.958.195.450.781	-	(2.813.073.161.064)	(1.310.196.720)	1.169.321.043.180
Vay ngắn hạn các tổ chức khác	3.141.000.000	47.329.000.000	-	(3.841.000.000)	-	46.629.000.000
Vay ngắn hạn các cá nhân	148.464.710.000	68.158.000.000	-	(123.700.486.600)	-	92.922.223.400
Nợ thuê tài chính đến hạn trả	11.403.733.680	4.815.289.284	13.317.914.582	(13.317.914.582)	-	16.219.022.964
<b>Cộng</b>	<b><u>1.188.518.393.863</u></b>	<b><u>3.078.497.740.065</u></b>	<b><u>13.317.914.582</u></b>	<b><u>(2.953.932.562.246)</u></b>	<b><u>(1.310.196.720)</u></b>	<b><u>1.325.091.289.544</u></b>

**20b. Vay và nợ thuê tài chính dài hạn**

	<u>Số cuối kỳ</u>	<u>Số đầu năm</u>
<b>Vay và nợ thuê tài chính dài hạn phải trả các bên liên quan</b>	<b>20.702.000.000</b>	-
Vay Công ty TNHH MTV Phân Bón Hữu Cơ Nam Việt	4.400.000.000	-
Vay Ông Đoàn Chí Thanh	16.302.000.000	-
<b>Vay và nợ thuê tài chính dài hạn phải trả các tổ chức và cá nhân khác</b>	<b>17.770.325.320</b>	-
Thuê tài chính Công ty TNHH MTV Cho thuê tài chính Ngân hàng TMCP Công thương Việt Nam để mua máy móc thiết bị	5.781.617.007	14.097.353.007
Thuê tài chính Công ty Cho thuê tài chính TNHH MTV Quốc tế Chailease để mua máy móc thiết bị	11.988.708.313	6.175.995.346
<b>Cộng</b>	<b><u>38.472.325.320</u></b>	<b><u>20.273.348.353</u></b>

Công ty có khả năng trả được các khoản vay và nợ thuê tài chính dài hạn.

Kỳ hạn thanh toán các khoản nợ vay và nợ thuê tài chính dài hạn như sau:

	<u>Số cuối kỳ</u>	<u>Số đầu năm</u>
Từ 01 năm trở xuống	16.219.022.964	11.403.733.680
Trên 01 năm đến 05 năm	38.472.325.320	20.273.348.353
<b>Cộng</b>	<b><u>54.691.348.284</u></b>	<b><u>31.677.082.033</u></b>

Chi tiết số phát sinh về nợ thuê tài chính dài hạn trong kỳ như sau:

## CÔNG TY CỔ PHẦN NAM VIỆT

Địa chỉ: 19D Trần Hưng Đạo, Phường Mỹ Quý, TP. Long Xuyên, Tỉnh An Giang

BÁO CÁO TÀI CHÍNH QUÝ IV NĂM 2020

Cho năm tài chính kết thúc ngày 31 tháng 12 năm 2020

Bản thuyết minh Báo cáo tài chính (tiếp theo)

	<u>Kỳ này</u>	<u>Kỳ trước</u>
Số đầu năm	20.273.348.353	3.094.448.310
Số phát sinh trong kỳ	31.616.891.549	33.756.016.033
Số đã trả trong kỳ	(100.000.000)	(5.173.382.310)
Kết chuyển sang vay và nợ thuê tài chính ngắn hạn	(13.317.914.582)	(11.403.733.680)
<b>Số cuối kỳ</b>	<b><u>38.472.325.320</u></b>	<b><u>20.273.348.353</u></b>

### 20c. Vay và nợ thuê tài chính quá hạn chưa thanh toán

Công ty không có các khoản vay và nợ thuê tài chính quá hạn chưa thanh toán.

### 21. Quỹ khen thưởng, phúc lợi

	<u>Số đầu năm</u>	<u>Chi quỹ trong kỳ</u>	<u>Số cuối kỳ</u>
Quỹ khen thưởng	163.631.160	-	163.631.160
Quỹ phúc lợi	302.605.818	(55.000.000)	247.605.818
<b>Cộng</b>	<b><u>466.236.978</u></b>	<b><u>(55.000.000)</u></b>	<b><u>411.236.978</u></b>

### 22. Vốn chủ sở hữu

#### 22a. Bảng đối chiếu biến động của vốn chủ sở hữu

Thông tin về biến động của vốn chủ sở hữu được trình bày ở Phụ lục đính kèm.

#### 22b. Chi tiết vốn góp của chủ sở hữu

	<u>Số cuối kỳ</u>	<u>Số đầu năm</u>
Ông Doãn Tới	718.050.000.000	645.050.000.000
Ông Doãn Chí Thanh	171.600.000.000	171.600.000.000
Ông Doãn Chí Thiên	171.599.990.000	171.599.990.000
Các cổ đông khác	210.028.760.000	283.028.760.000
<b>Cộng</b>	<b><u>1.271.278.750.000</u></b>	<b><u>1.271.278.750.000</u></b>

#### 22c. Cổ phiếu

	<u>Số cuối kỳ</u>	<u>Số đầu năm</u>
Số lượng cổ phiếu đăng ký phát hành	127.539.625	127.539.625
Số lượng cổ phiếu đã bán ra công chúng	127.539.625	127.539.625
- Cổ phiếu phổ thông	127.539.625	127.539.625
- Cổ phiếu ưu đãi		
Số lượng cổ phiếu được mua lại	411.750	411.750
- Cổ phiếu phổ thông	411.750	411.750
- Cổ phiếu ưu đãi		
Số lượng cổ phiếu đang lưu hành	127.127.875	127.127.875
- Cổ phiếu phổ thông	127.127.875	127.127.875
- Cổ phiếu ưu đãi		

Mệnh giá cổ phiếu đang lưu hành: 10.000 VND.

#### 22d. Phân phối lợi nhuận

Trong kỳ Công ty đã chia cổ tức cho cổ đông theo Nghị quyết Đại hội cổ đông thường niên năm 2020 số 96/NQ.ĐHĐCĐ ngày 26 tháng 6 năm 2020 với số tiền là 254.255.750.000 VND.

## CÔNG TY CỔ PHẦN NAM VIỆT

Địa chỉ: 19D Trần Hưng Đạo, Phường Mỹ Quý, TP. Long Xuyên, Tỉnh An Giang

BÁO CÁO TÀI CHÍNH QUÝ IV NĂM 2020

Cho năm tài chính kết thúc ngày 31 tháng 12 năm 2020

Bản thuyết minh Báo cáo tài chính (tiếp theo)

### 23. Các khoản mục ngoài Bảng cân đối kế toán

#### 23a. Ngoại tệ các loại

	Số cuối kỳ	Số đầu năm
Dollar Mỹ (USD)	344.185,53	677.621,58
Euro (EUR)	3.209,28	2.284,01
Dollar Úc (AUD)	61,13	347,19

#### 23b. Nợ khó đòi đã xử lý

	Số cuối kỳ		Số đầu năm	
	Nguyên tệ	VND	Nguyên tệ	VND
Khách hàng nước ngoài	9.429.462,13	182.038.120.299	9.424.462,13	181.931.275.299
Khách hàng trong nước		20.833.538.351		19.368.512.522
<b>Cộng</b>		<b>202.871.658.650</b>		<b>201.299.787.821</b>

## VI. THÔNG TIN BỔ SUNG CHO CÁC KHOẢN MỤC TRÌNH BÀY TRONG BÁO CÁO KẾT QUẢ HOẠT ĐỘNG KINH DOANH

### 1. Doanh thu bán hàng và cung cấp dịch vụ

#### 1a. Tổng doanh thu

	Quý IV- 2020	Quý IV- 2019
Doanh thu bán thành phẩm	1.158.868.432.736	1.546.213.116.283
Doanh thu bán điện năng lượng mặt trời	192.254.000	-
Doanh thu khác	1.550.502.318	3.193.355.004
<b>Cộng</b>	<b>1.160.611.189.054</b>	<b>1.549.406.471.287</b>

#### 1b. Doanh thu bán hàng và cung cấp dịch vụ cho các bên liên quan

Ngoài giao dịch bán hàng và cung cấp dịch vụ cho các công ty con và công ty liên doanh được trình bày ở thuyết minh số V.2, Công ty còn phát sinh các giao dịch về bán hàng và cung cấp dịch vụ cho Công ty TNHH Thương mại Dịch vụ Navifeed như sau:

	Luỹ kế từ đầu năm đến cuối kỳ này	
	Năm nay	Năm trước
Doanh thu bán thành phẩm	240.401.601.280	478.310.306.500
Doanh thu khác	10.155.500	37.883.198

### 2. Các khoản giảm trừ doanh thu

	Quý IV - 2020	Quý IV - 2019
Hàng bán bị trả lại	19.872.000	14.760.282.967
Giảm giá hàng bán	6.686.688.056	1.539.022.888
<b>Cộng</b>	<b>6.706.560.056</b>	<b>16.299.305.855</b>

## CÔNG TY CỔ PHẦN NAM VIỆT

Địa chỉ: 19D Trần Hưng Đạo, Phường Mỹ Quý, TP. Long Xuyên, Tỉnh An Giang

BÁO CÁO TÀI CHÍNH QUÝ IV NĂM 2020

Cho năm tài chính kết thúc ngày 31 tháng 12 năm 2020

**Bản thuyết minh Báo cáo tài chính (tiếp theo)**

### 3. Giá vốn hàng bán

	<u>Quý IV - 2020</u>	<u>Quý IV - 2019</u>
Giá vốn của thành phẩm đã bán	1.013.121.707.120	1.259.652.521.009
Giá vốn của điện năng lượng mặt trời	61.808.494	-
Giá vốn khác	495.722.988	937.291.267
Dự phòng / (Hoàn nhập dự phòng) giảm giá hàng tồn kho	(12.932.570)	746.611.743
<b>Cộng</b>	<b><u>1.013.666.306.032</u></b>	<b><u>1.261.336.424.019</u></b>

### 4. Doanh thu hoạt động tài chính

	<u>Quý IV - 2020</u>	<u>Quý IV - 2019</u>
Lãi tiền gửi ngân hàng có kỳ hạn	5.255.783.579	8.290.070.719
Lãi tiền gửi ngân hàng không kỳ hạn	2.159.506	3.437.870
Lãi tiền cho vay	799.082.885	2.504.557.084
Lãi chênh lệch tỷ giá phát sinh	515.078.339	1.246.246.490
Lãi chênh lệch tỷ giá do đánh giá lại các khoản mục có gốc ngoại tệ	698.690.225	-
Lãi bán hàng trả chậm	933.510.370	1.471.173.963
Doanh thu hoạt động tài chính khác	-	1.019.585.390
<b>Cộng</b>	<b><u>8.204.304.904</u></b>	<b><u>14.535.071.516</u></b>

### 5. Chi phí tài chính

	<u>Quý IV - 2020</u>	<u>Quý IV - 2019</u>
Chi phí lãi vay	14.741.446.065	12.608.295.210
Lỗ chênh lệch tỷ giá phát sinh	588.458.004	906.655.403
Lỗ chênh lệch tỷ giá do đánh giá lại các khoản mục tiền tệ có gốc ngoại tệ	-	399.313.314
Lỗ thanh lý các khoản đầu tư ngắn hạn, dài hạn khác	695.599.110	-
Dự phòng/Hoàn nhập giảm giá chứng khoán kinh doanh và tổn thất đầu tư	(10.862.194.559)	673.402.103
Chi phí tài chính khác	59.643.182	1.915.685.549
<b>Cộng</b>	<b><u>5.222.951.802</u></b>	<b><u>16.503.351.579</u></b>

### 6. Chi phí bán hàng

	<u>Quý IV - 2020</u>	<u>Quý IV - 2019</u>
Chi phí cho nhân viên	1.856.110.796	1.409.127.507
Chi phí vật liệu, bao bì	17.281.938	100.640.465
Chi phí dụng cụ, đồ dùng	177.140.731	40.523.636
Chi phí hoa hồng	13.479.657.142	9.256.788.600
Chi phí vận chuyển	24.819.238.652	25.285.418.161
Chi phí dịch vụ mua ngoài	9.510.512.588	13.623.817.263
Các chi phí khác	860.602.571	1.559.307.584
<b>Cộng</b>	<b><u>50.720.544.418</u></b>	<b><u>51.275.623.216</u></b>

## CÔNG TY CỔ PHẦN NAM VIỆT

Địa chỉ: 19D Trần Hưng Đạo, Phường Mỹ Quý, TP. Long Xuyên, Tỉnh An Giang

BÁO CÁO TÀI CHÍNH QUÝ IV NĂM 2020

Cho năm tài chính kết thúc ngày 31 tháng 12 năm 2020

Bản thuyết minh Báo cáo tài chính (tiếp theo)

### 7. Chi phí quản lý doanh nghiệp

	<u>Quý IV - 2020</u>	<u>Quý IV - 2019</u>
Chi phí cho nhân viên	5.410.698.110	4.413.969.039
Chi phí vật liệu quản lý	354.339.006	577.511.637
Chi phí đồ dùng văn phòng	115.049.510	210.652.600
Chi phí khấu hao tài sản cố định	438.777.453	470.935.895
Thuế, phí và lệ phí	930.615.123	1.384.172.406
Dự phòng phải thu khó đòi	4.439.296.361	5.581.217.284
Chi phí dịch vụ mua ngoài	644.835.011	961.943.570
Các chi phí khác	1.635.502.097	1.786.339.041
<b>Cộng</b>	<b><u>13.968.712.671</u></b>	<b><u>15.386.741.472</u></b>

### 8. Thu nhập khác

	<u>Quý IV - 2020</u>	<u>Quý IV - 2019</u>
Lãi nhượng bán, thanh lý tài sản cố định	22.727.273	21.865.911.993
Thu bồi thường	1.321.203.800	910.947.900
Xử lý công nợ tồn lâu	-	649.674.468
Thu nhập khác	224.604.765	73.777.069
<b>Cộng</b>	<b><u>1.568.535.838</u></b>	<b><u>23.500.311.430</u></b>

### 9. Chi phí khác

	<u>Quý IV - 2020</u>	<u>Quý IV - 2019</u>
Xử lý công nợ tồn lâu	-	5.802.500
Chi phí khác	123.109.803	77.957.689
<b>Cộng</b>	<b><u>123.109.803</u></b>	<b><u>83.760.189</u></b>

### 10. Lãi trên cổ phiếu

Thông tin về lãi trên cổ phiếu được trình bày trên Báo cáo tài chính hợp nhất.

## VII. NHỮNG THÔNG TIN KHÁC

### 1. Giao dịch và số dư với các bên liên quan

Các bên liên quan với Công ty bao gồm: các thành viên quản lý chủ chốt, các cá nhân có liên quan với các thành viên quản lý chủ chốt và các bên liên quan khác.

#### 1a. *Giao dịch và số dư với các thành viên quản lý chủ chốt và các cá nhân có liên quan với các thành viên quản lý chủ chốt*

Các thành viên quản lý chủ chốt gồm: các thành viên Hội đồng quản trị và các thành viên Ban điều hành (Ban Tổng Giám đốc, Giám đốc tài chính và Kế toán trưởng). Các cá nhân có liên quan với các thành viên quản lý chủ chốt là các thành viên mật thiết trong gia đình các thành viên quản lý chủ chốt.

*Giao dịch với các thành viên quản lý chủ chốt và các cá nhân có liên quan với các thành viên quản lý chủ chốt*

## CÔNG TY CỔ PHẦN NAM VIỆT

Địa chỉ: 19D Trần Hưng Đạo, Phường Mỹ Quý, TP. Long Xuyên, Tỉnh An Giang

BÁO CÁO TÀI CHÍNH QUÝ IV NĂM 2020

Cho năm tài chính kết thúc ngày 31 tháng 12 năm 2020

**Bản thuyết minh Báo cáo tài chính (tiếp theo)**

Công ty không phát sinh giao dịch bán hàng và cung cấp dịch vụ cho các thành viên quản lý chủ chốt và các cá nhân có liên quan với các thành viên quản lý chủ chốt và chỉ phát sinh các giao dịch sau với các thành viên Hội đồng quản trị và Ban Tổng Giám đốc:

	Luỹ kế từ đầu năm đến cuối kỳ này	
	Năm nay	Năm trước
<b>Ông Doãn Tới</b>		
Công ty chia cổ tức	139.110.000.000	92.857.500.000
Công ty đi vay	21.358.000.000	-
<b>Ông Doãn Chí Thanh</b>		
Công ty chia cổ tức	34.320.000.000	25.740.000.000
Công ty đi vay	43.302.000.000	-
Lãi vay	106.942.904	-
<b>Ông Doãn Chí Thiên</b>		
Công ty chia cổ tức	34.319.998.000	25.739.998.500
Công ty đi vay	7.000.000.000	-
Bán tài sản	-	65.000.000.000
<b>Các thành viên quản lý chủ chốt</b>		
Cho vay	-	14.435.000.000
Tạm ứng	329.700.000	2.354.434.600

### *Cam kết bảo lãnh*

Ông Doãn Tới dùng tài sản cá nhân để bảo đảm cho khoản vay của Công ty tại Ngân hàng United Overseas Bank (xem thuyết minh số V.20).

### *Công nợ với các thành viên quản lý chủ chốt và các cá nhân có liên quan với các thành viên quản lý chủ chốt*

Công nợ với các thành viên quản lý chủ chốt và các cá nhân có liên quan với các thành viên quản lý chủ chốt được trình bày tại các thuyết minh số V.19 và V.20.

Các khoản công nợ phải thu các thành viên quản lý chủ chốt và các cá nhân có liên quan với các thành viên quản lý chủ chốt không có bảo đảm và sẽ được thanh toán bằng tiền. Không có khoản dự phòng phải thu khó đòi nào được lập cho các khoản nợ phải thu các thành viên quản lý chủ chốt và các cá nhân có liên quan với các thành viên quản lý chủ chốt.

### **1b. Giao dịch và số dư với các bên liên quan khác**

Các bên liên quan khác với Công ty gồm:

<b>Bên liên quan khác</b>	<b>Mối quan hệ</b>
Công ty TNHH MTV Ấn Độ Dương	Công ty con
Công ty TNHH MTV Nuôi trồng Thủy sản Nam Việt Bình Phú	Công ty con
Công ty TNHH MTV Nam Việt Solar	Công ty con
Công ty TNHH MTV Ấn Độ Dương Solar	Công ty con
Công ty TNHH MTV Đại Tây Dương Solar	Công ty con
Công ty TNHH MTV Phân Bón Hữu Cơ Nam Việt	Công ty con
Công ty TNHH Amicogen Nam Việt	Cơ sở kinh doanh đồng kiểm soát
Công ty TNHH Đại Tây Dương	Công ty cùng chủ đầu tư
Triple T Corporation (USA)	Công ty do con của Tổng Giám Đốc thành



# CÔNG TY CỔ PHẦN NAM VIỆT

Địa chỉ: 19D Trần Hưng Đạo, Phường Mỹ Quý, TP. Long Xuyên, Tỉnh An Giang

BÁO CÁO TÀI CHÍNH QUÝ IV NĂM 2020

Cho năm tài chính kết thúc ngày 31 tháng 12 năm 2020

**Bản thuyết minh Báo cáo tài chính (tiếp theo)**

## **Bên liên quan khác**

## **Mối quan hệ**

Công ty TNHH Thương mại Dịch vụ Navifeed

lập tại Hoa Kỳ

Công ty do con của Tổng Giám Đốc thành lập

### *Giao dịch với các bên liên quan khác*

Ngoài các giao dịch phát sinh với các công ty con và công ty liên doanh đã được trình bày ở thuyết minh số V.2 cũng như các giao dịch về bán hàng và cung cấp dịch vụ cho các bên liên quan khác không phải là công ty con và công ty liên doanh đã được trình bày ở thuyết minh số VI.1b, Công ty còn phát sinh các giao dịch khác với các bên liên quan khác như sau:

### **Luỹ kế từ đầu năm đến cuối kỳ này**

	<b>Năm nay</b>	<b>Năm trước</b>
<b><i>Công ty TNHH Đại Tây Dương</i></b>		
Bán thành phẩm, vật tư, bao bì	14.307.300	-
Thu hộ	-	3.596.000.000
Thuê kho	2.139.840.000	2.139.840.000
Mua nguyên vật liệu	61.667.400	-
Phí sử dụng hạ tầng	141.948.650	141.314.835
<b><i>Công ty TNHH Thương mại Dịch vụ Navifeed</i></b>		
Lãi bán hàng trả chậm	2.300.498.251	6.154.227.419
Mua nguyên vật liệu	-	5.774.595.410
Mua dịch vụ khác	222.449.997	570.247.266

Giá hàng hóa, dịch vụ cung cấp cho các bên liên quan khác là giá thỏa thuận. Việc mua hàng hóa, dịch vụ từ các bên liên quan khác được thực hiện theo giá thỏa thuận.

### *Cam kết bảo lãnh*

Công ty thế chấp Quyền sử dụng đất tọa lạc tại Xã Bình Thạnh, Huyện Châu Thành, Tỉnh An Giang để đảm bảo cho khoản vay của của Công ty TNHH MTV Ân Độ Dương tại Ngân hàng TMCP Đầu tư và Phát triển Việt Nam (xem thuyết minh số V.12).

### *Công nợ với các bên liên quan khác*

Công nợ với các bên liên quan khác được trình bày tại các thuyết minh số V.3, V.4, V.5, V.6, V.14, V.19 và V.20.

Các khoản công nợ phải thu các bên liên quan khác không có bảo đảm và sẽ được thanh toán bằng tiền. Không có khoản dự phòng phải thu khó đòi nào được lập cho các khoản nợ phải thu các bên liên quan khác.

## **2. Thông tin về bộ phận**

Báo cáo bộ phận chính yếu là theo lĩnh vực kinh doanh dựa trên cơ cấu tổ chức và quản lý nội bộ và hệ thống Báo cáo tài chính nội bộ của Công ty.

### ***Thông tin về khu vực địa lý***

Hoạt động của Công ty được phân bố chủ yếu ở trong nước và xuất khẩu.

Chi tiết doanh thu thuần về bán hàng và cung cấp dịch vụ ra bên ngoài theo khu vực địa lý dựa trên vị trí của khách hàng như sau:

## CÔNG TY CỔ PHẦN NAM VIỆT

Địa chỉ: 19D Trần Hưng Đạo, Phường Mỹ Quý, TP. Long Xuyên, Tỉnh An Giang

BÁO CÁO TÀI CHÍNH QUÝ IV NĂM 2020

Cho năm tài chính kết thúc ngày 31 tháng 12 năm 2020

**Bản thuyết minh Báo cáo tài chính (tiếp theo)**

---

	<u>Quý IV -2020</u>	<u>Quý IV -2019</u>
Xuất khẩu	550.785.712.913	929.113.116.250
Trong nước	603.118.916.085	603.994.049.182
<b>Cộng</b>	<b><u>1.153.904.628.998</u></b>	<b><u>1.533.107.165.432</u></b>

Công ty không thực hiện theo dõi các thông tin về kết quả kinh doanh, tài sản cố định và các tài sản dài hạn khác và giá trị các khoản chi phí lớn không bằng tiền của bộ phận theo khu vực địa lý dựa trên vị trí của khách hàng.

### **Lĩnh vực kinh doanh**

Hoạt động của Công ty chủ yếu chỉ nằm trong một lĩnh vực kinh doanh là sản xuất chế biến cá.

An Giang, ngày 18 tháng 01 năm 2021



**Huỳnh Thị Kim Thoa**  
Người lập biểu



**Huỳnh Thị Kim Thoa**  
Kế toán trưởng



**Trần Minh Cảnh**  
Phó Tổng Giám đốc

**CÔNG TY CỔ PHẦN NAM VIỆT**

Địa chỉ: 19D Trần Hưng Đạo, phường Mỹ Quý, TP. Long Xuyên, tỉnh An Giang  
 BÁO CÁO TÀI CHÍNH QUÝ IV NĂM 2020

Cho năm tài chính kết thúc ngày 31 tháng 12 năm 2020

**Phụ lục : Bảng đối chiếu biến động của vốn chủ sở hữu**

	Đơn vị tính: VND				
	Vốn góp của chủ sở hữu	Thặng dư vốn cổ phần	Cổ phiếu quỹ	Lợi nhuận sau thuế chưa phân phối	Cộng
Số dư đầu năm trước	1,250,446,250,000	21,519,209,100	(27,417,629,848)	490,619,197,548	1,735,167,026,800
Phát hành cổ phiếu trong kỳ	24,950,000,000	(30,000,000)	-	-	24,920,000,000
Mua lại cổ phiếu quỹ	-	-	(170,000,000)	-	(170,000,000)
Lợi nhuận trong kỳ	-	-	-	688,748,663,281	688,748,663,281
Trích lập các quỹ	-	-	-	-	-
Chia cổ tức, lợi nhuận	-	-	-	(190,717,312,500)	(190,717,312,500)
...	-	-	-	-	-
<b>Số dư cuối kỳ trước</b>	<b>1,275,396,250,000</b>	<b>21,489,209,100</b>	<b>(27,587,629,848)</b>	<b>988,650,548,329</b>	<b>2,257,948,377,581</b>
Số dư đầu năm nay	1,275,396,250,000	21,489,209,100	(27,587,629,848)	988,650,548,329	2,257,948,377,581
Lợi nhuận trong kỳ	-	-	-	129,656,832,301	129,656,832,301
Chia cổ tức, lợi nhuận	-	-	-	(254,255,750,000)	(254,255,750,000)
<b>Số dư cuối kỳ này</b>	<b>1,275,396,250,000</b>	<b>21,489,209,100</b>	<b>(27,587,629,848)</b>	<b>864,051,630,630</b>	<b>2,133,349,459,882</b>

An Giang, ngày 18 tháng 01 năm 2021

  
 Huỳnh Thị Kim Thoa  
 Người lập

  
 Huỳnh Thị Kim Thoa  
 Kế toán trưởng



Số : 102 /CV-KTTC

Long Xuyên, ngày 18 tháng 01 năm 2021

Trích yếu: "Giải trình biến động lợi nhuận  
Công ty mẹ quý IV/2020 so với cùng kỳ năm trước"

**Kính gửi: - ỦY BAN CHỨNG KHOÁN NHÀ NƯỚC  
- SỞ GIAO DỊCH CHỨNG KHOÁN TP HỒ CHÍ MINH**

Công ty Cổ phần Nam Việt (mã chứng khoán: ANV) giải trình chênh lệch lợi nhuận sau thuế Công ty mẹ như sau:

Lợi nhuận sau thuế quý IV/2020 là 66,13 tỷ đồng, giảm 63.45% so với cùng kỳ năm trước do ảnh hưởng của dịch Covid-19. Giá vốn hàng bán tăng, chi phí bán hàng tăng và giá bán giảm, cụ thể như sau:

- Doanh thu thuần quý IV/2020 đạt 1.153 tỷ đồng, giảm 24.73% so với cùng kỳ năm trước. Trong đó, doanh thu xuất khẩu giảm 40,7% so với cùng kỳ năm trước.
- Lợi nhuận thuần quý IV/2020 hợp nhất đạt 79,9 tỷ đồng, chỉ bằng 35,3% so với cùng kỳ năm trước.

Công ty giải trình số liệu với quý cơ quan và cổ đông biết.

Trân trọng kính chào.

**Nơi nhận:**

- Như trên
- Ban TGD
- Lưu VT

**KT. TỔNG GIÁM ĐỐC**  
**PHÓ TỔNG GIÁM ĐỐC**  
  
*Trần Minh Cảnh*